

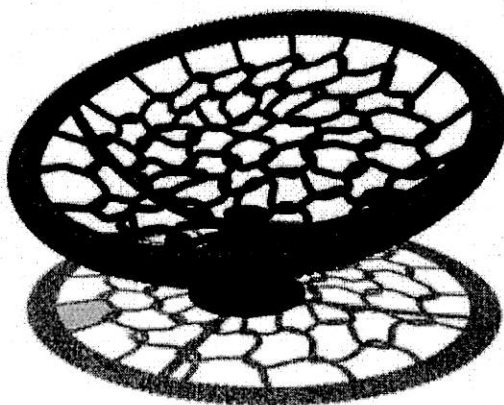
Улицы №6



ИНН 9715213980 ОГРН 1157746801200, 127106, Москва, Алтуфьевское ш., д.27, оф. 422 тел./факс (499) 201-00-94, 201-00-95, 201-00-96

ПАСПОРТ

Карусель
04400



Москва, 2019г.

Содержание

1. Основные сведения об изделии	
2. Основные технические данные	
3. Свидетельство о приемке	
4. Свидетельство о консервации	
5. Сведения об упаковке	
6. Комплектность	
7. Инструкция по монтажу	
8. Сведения о хранении	
9. Сведения о транспортировке	
10. Сведения о консервации и расконсервации при эксплуатации	
11. Гарантийные обязательства	
12. Рекламации	
13. Учет неисправностей при эксплуатации	
14. Сведения о ремонте	
15. Техническое обслуживание изделия	
16. Учет технического обслуживания	
17. Правила безопасной эксплуатации	
18. Инструкция по осмотру и проверки оборудования перед началом эксплуатации	
19. Сведения об утилизации	
20. Особые отметки	

РАЗДЕЛ 1. ОСНОВНЫЕ СВЕДЕНИЯ ОБ ИЗДЕЛИИ

1.1 Наименование 04400 Карусель.

1.2 Предприятие ООО ПК "Лидер".

1.3 Заводской номер 04.400.00.000.

1.4 Дата выпуска _____июнь 2019_____

1.5 Карусель 04400 предназначена для игр детей дошкольного возраста, способствует укреплению мышц, развитию вестибулярного аппарата, общению со сверстниками. Возрастная категория от 3 до 12 лет.

Возможное использование: детские учреждения, дворовые территории многоэтажной и частной застройки, зоны отдыха и досуга.

Уровень специальной подготовки пользователя.

Для правильной установки и эксплуатации изделия необходимо:

- детально ознакомиться и изучить руководство по эксплуатации;
- неукоснительно соблюдать требования и рекомендации руководства по эксплуатации.

Контроль над занятиями детей на территориях детских площадок и в дошкольных учреждениях должен осуществляться только под непосредственным контролем взрослых совершеннолетних граждан. Вся ответственность за безопасность детей, если она не сопряжена с ненадлежащим качеством изделия, полностью возлагается на взрослых совершеннолетних граждан.

Производитель не несет ответственности за последствия ставшие следствием:

- некачественной и ненадлежащей установки изделия;
- использования при установке низкокачественных материалов и ненадлежащей квалификации персонала, проводившего установку и закрепление изделия;
- эксплуатации изделия ранее срока необходимого для качественного закрепления изделия в грунте или ином материале;
- конструктивного изменения изделия, повлекшее за собой травмы ребенка (детей);
- травмирование ребенка, ставшее следствием отсутствия надлежащего контроля со стороны взрослых совершеннолетних граждан;
- нарушения пользователями возрастных и весовых ограничений;
- повреждения изделия по причине ненадлежащего хранения, установки или использования не по назначению.

РАЗДЕЛ 2. ОСНОВНЫЕ ТЕХНИЧЕСКИЕ ДАННЫЕ

Назначение изделия.

Название изделия, его назначение указаны на титульной стороне этого документа. Изделие предназначено для эксплуатации на открытом воздухе.

Характеристики изделия.

Длина	мм	:	1200
Ширина	мм	:	1200
Высота	мм	:	730
Общий вес изделия	кг	:	105
Общий вес изделия с закладной	кг	:	110
Рабочая среда	-----	:	Открытые площадки

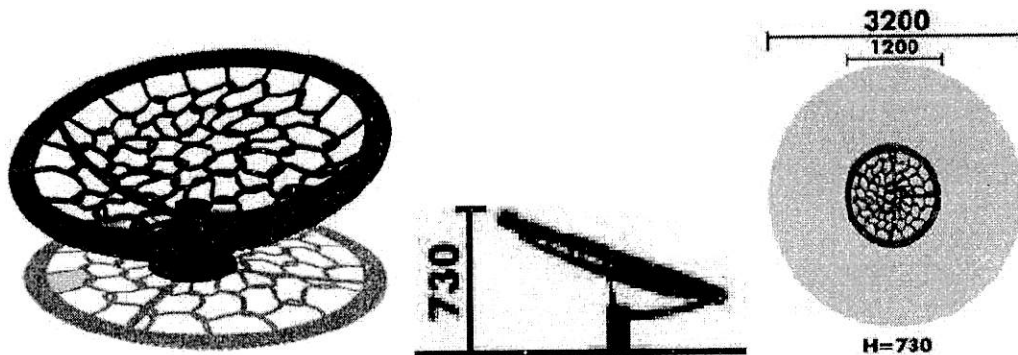


Рис 1. Внешний вид изделия.

Описание изделия. Карусель оборудована посадочным сиденьем в виде гнезда. Дети располагаются внутри гнезда. Раскручивание вокруг оси может осуществляться как самими детьми, так и их родителями. Все элементы карусели защищены от воздействия атмосферных осадков, перепадов температур и УФ излучения.

Устройство и работа. Данное изделие предназначено для игрового использования.

Инструмент и принадлежности. В комплект изделия не входит инструмент, необходимый для сборки и материалы, необходимые для установки изделия.

РАЗДЕЛ 3. СВИДЕТЕЛЬСТВО О ПРИЕМКЕ.

04400 Карусель соответствует требованиям нормативных документов ГОСТ Р 52169-2012 и признан годным к эксплуатации.

Дата выпуска

июнь_2019 г.

М.П.



личная подпись

_____ Чаплыгин Г.И. _____

инициалы, фамилия

РАЗДЕЛ 4. СВИДЕТЕЛЬСТВО О КОНСЕРВАЦИИ.

Наименование изделия: Карусель

Заводской номер 04400

подвергнуто консервации на _____

наименование предприятия, проводившего консервацию согласно требованиям нормативных документов.

Дата консервации _____

Срок консервации _____

М.П.

Консервацию провел _____

Личная подпись

_____ Инициалы, фамилия

РАЗДЕЛ 5. СВЕДЕНИЯ ОБ УПАКОВКЕ.

Изделие поставляется в стрейч-пленке. Дополнительно изделие может быть упаковано в полиэтилен с картонными вставками. Картонная упаковка и пенопластовые вкладки могут быть сохранены покупателем (возврат изделия осуществляется исключительно в упаковке). Упаковка осуществляется таким образом, чтобы защитить изделие от влияния внешних факторов (дождь, снег, солнечный свет, вода, влажность и т.п.). Упаковка возврату не подлежит.

РАЗДЕЛ 6. КОМПЛЕКТНОСТЬ.

Данное оборудование состоит из следующих основных элементов:

№	Наименование	Кол-во, шт	Масса, общ., кг	Размеры, мм
1	Карусель 04400	1	105	1200x1200x870
2	*Закладная для карусели	1	5	600x600x600
3	*Болт М20х50 DIN 931	4		
4	*Гайка М20 DIN 985	4		
5	*Шайба 20 DIN 125	4		

*В случае установки карусели на бетон поз.2-5 не поставляются.

Изделие поставляется в разобранном виде, согласно приложенной спецификации. Производитель оставляет за собой право менять цвет и вносить незначительные изменения в конструкцию изделия и форм-фактор продукции, не противоречащие ГОСТ РФ, без предварительного уведомления Покупателя.

РАЗДЕЛ 7. ИНСТРУКЦИЯ ПО МОНТАЖУ.

7.1. Монтаж детского игрового оборудования может проводиться предприятием-изготовителем или другими юридическими и физическими лицами, располагающими необходимой для этого материально-технической базой и квалификацией.

7.2. Установка проводится на выровненной площадке, свободной от насаждений, с утрамбованной поверхностью. Размер площадки должен соответствовать нормам безопасности, согласно ГОСТ.

7.3. Неподвижность конструкции обеспечивает металлические закладные элементы, которые заглубляются в грунт и бетонируются.

7.4. Для монтажа изделия необходимо:

- изучить документацию;
- проверить комплектность согласно разделу 6 настоящего паспорта;
- выкопать ямки в земле для установки закладных, выдержав размеры ;
- выровнять предварительно глубину ямок при помощи опора, подсыпая щебень или углубляя ямки;
- натянуть нитки вдоль подготовленных ямок, пометив ноль (уровень покрытия, или если без покрытия до земли) ;
- установить изделие в вырытые ямки, закрепить придав устойчивость;
- при проведении монтажных работ необходимо соблюдать требования безопасности.

7.5. В случае установки изделия на бетон, изделие поставляется без закладной и крепится к бетонному основанию анкерными болтами М20.

7.6. Установить закладную. Для заливки закладной необходимо 0,2 м³ бетона.

7.7. Закрепить на закладной карусель болтом DIN 931, шайбой DIN 125 и гайкой DIN 985 .

РАЗДЕЛ 8. СВЕДЕНИЯ О ХРАНЕНИИ.

Порядок подготовки изделия для хранения и снятие его с хранения.

ВНИМАНИЕ! Изделие рассчитано на постоянное использование по назначению на открытом воздухе (с учетом ограничений, определенным данным документом) после его установки.

В случае, если обстоятельства требуют длительного хранения, рекомендуется придерживаться следующих правил хранения (перечень условий не является полным):

- поместить изделие в закрытом, отапливаемом, сухом помещении, защищенном от прямых солнечных лучей;
- защитить изделие от внешних факторов (пыль, капли воды при уборке и т.д.) большим полиэтиленовым пакетом, оставив пространство для свободной циркуляции воздуха;
- принять другие меры для сохранения внешнего вида и свойств изделия во время хранения.

При снятии изделия с хранения и началу его использования придерживайтесь следующих рекомендаций:

- освободите изделие от упаковочного материала (полиэтилен, бумага, и прочее);
- удалите с поверхности изделия пыль и другое загрязнение;
- проверьте работоспособность изделия.

Дата:		Условия хранения изделия	Должность, инициалы, фамилия и подпись ответственного лица
установки на хранение	снятия с хранения		

РАЗДЕЛ 9. СВЕДЕНИЯ О ТРАНСПОРТИРОВКЕ.

Транспортирование изделия может осуществляться любыми видами транспорта, кроме морского. Транспортирование изделия осуществляется в заводской упаковке с использованием стрейч-пленки и картона. Транспортирование осуществляется таким образом, чтобы защитить изделие от влияния внешних факторов (дождь, снег, солнечный свет, вода, влажность и т.п.).

РАЗДЕЛ 10. СВЕДЕНИЯ О КОНСЕРВАЦИИ И РАСКОНСЕРВАЦИИ ПРИ ЭКСПЛУАТАЦИИ.

Дата консервации	Дата расконсервации	Наименование организации проводившей консервацию (расконсервацию)	Должность, инициалы фамилия и подпись ответственного лица

РАЗДЕЛ 11. ГАРАНТИЙНЫЕ ОБЯЗАТЕЛЬСТВА.

Срок гарантии на изделие 24 мес. со дня поставки изделия владельцу.

При нарушении правил монтажа, эксплуатации, транспортирования и хранения оборудования изготовитель не несет ответственности за выход из строя как оборудования в целом, так и его отдельных элементов.

Гарантия не распространяется:

- на изделие, которое используется не по назначению;
- при превышении допустимых норм нагрузки;
- в случаях пренебрежения пользователем требований безопасности;
- на изделие, которое будет храниться небрежно и ненадлежащим образом;
- при изменении покупателем конструкции изделия;
- использования изделия в медицинских или реабилитационных целях;
- в иных случаях противоречащих рекомендациям Руководства по эксплуатации.

РАЗДЕЛ 12. РЕКЛАМАЦИИ.

Потребитель при обнаружении дефектов, поломок детского игрового оборудования в период гарантийного срока по вине изготовителя (поставщика) или несоответствии комплектности изделия установленным требованиям, обеспечивает хранение изделия в условиях, предотвращающих ухудшение его технического состояния и смешение с другими изделиями, вызывает уведомлением (претензионным письмом) представителя изготовителя.

При получении уведомления о вызове, изготовитель, информирует потребителя об участии в совместном составлении рекламационного акта.

Рекламационный акт должен содержать:

- наименование детского игрового оборудования, заводской номер и дату выпуска;
- даты получения, монтажа и ввода в эксплуатацию;
- общее время работы, ч;
- сведения об имевшихся неисправностях.

Детали, вышедшие из строя и послужившие причиной остановки детского игрового оборудования, должны быть сохранены до приезда представителя изготовителя.

Рекламации направлять по адресу: **127106, г. Москва, Алтуфьевское шоссе, д.27, ООО «Производственная компания «Лидер»**

РАЗДЕЛ 13. УЧЕТ НЕИСПРАВНОСТЕЙ ПРИ ЭКСПЛУАТАЦИИ.

Дата отказа изделия, его составной части или элемента конструкции	Характер (внешнее проявление) неисправности	Время работы отказавшей, составной части или элемента конструкции, ч	Принятые меры по устранению неисправности (расход ЗИП, направление акта-рекламации)	Должность, инициалы, фамилия и подпись ответственного лица	Примечание

РАЗДЕЛ 17. ПРАВИЛА БЕЗОПАСНОЙ ЭКСПЛУАТАЦИИ.

Подготовка изделия к эксплуатации. Перед использованием, необходимо убедиться в полном соответствии изделия с требованием руководства по эксплуатации и других документов по сборке изделия (в случае поставки этих документов в комплекте изделия).

Эксплуатация изделия.

Изделие предназначено для детей от 3 лет.

Изделие рекомендуется устанавливать на детских площадках, во дворах, в дошкольных и школьных образовательных учреждениях, а также в иных местах без постоянного наблюдения. В целях обеспечения безопасной эксплуатации оборудования, владелец должен ежедневно проводить регулярный осмотр.

Если во время осмотра будут обнаружены какие-то неполадки, то они должны быть немедленно устранены, если это невозможно, то доступ к качелям должен быть закрыт.

На поверхности игровой площадки не должно быть посторонних предметов, острых элементов, выступов и травмирующих включений.

Под оборудованием игровой площадки с высотой падения более 600мм должно быть ударопоглощающее покрытие по всей области приземления. При высоте свободного падения менее 600мм в отдельных местах устанавливают ударопоглощающее покрытие из дерна.

Покрытия поверхности игровых площадок:

Материал площадки	Размер частиц материала, мм	Минимальная толщина слоя, мм
Разрыхленная земля, дерн	-	-
Мульча	20-80	300
Древесные опилки	5-30	
Песок	0,2-2	
Гравий	2-8	
Резиновое покрытие на твердой поверхности	Плитка	40
Резиновое покрытие на гравии		

По периметру игровой площадки включая, зону безопасности и зону приземления ребенка должно быть ударопоглощающее покрытие.

Рекомендуется показать или рассказать детям о порядке применения изделия.

РАЗДЕЛ 18. ИНСТРУКЦИЯ ПО ОСМОТРУ И ПРОВЕРКЕ ОБОРУДОВАНИЯ ПЕРЕД НАЧАЛОМ ЭКСПЛУАТАЦИИ.

Перед началом эксплуатации проводят визуальный осмотр, проверяют узлы крепления и прочность конструкции.

РАЗДЕЛ 19. СВЕДЕНИЯ ОБ УТИЛИЗАЦИИ.

После окончания срока использования изделия, Покупатель, самостоятельно определяет порядок его дальнейшего использования. В случае принятия, Вами, решения об утилизации изделия, обратитесь к продавцу изделия или специализированным организациям. Изделие не содержит вредных примесей и материалов способных нанести вред, Вашему, здоровью и здоровью ваших детей, и не подлежит специальной утилизации.

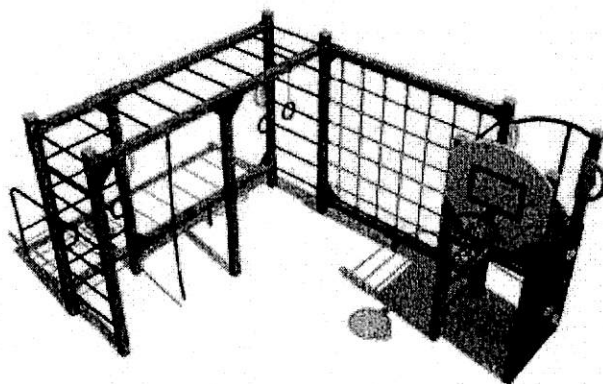
Лидер Моб



ИНН 7715890210 ОГРН 1117746889732, 127106, Москва, Алтуфьевское ш., д.27, оф. 422 тел./факс (499) 201-00-94, 201-00-95, 201-00-96

ПАСПОРТ

*Спортивный комплекс
Артикул 09028*



Москва, 2019 г.

Раздел 1. ОСНОВНЫЕ СВЕДЕНИЯ ОБ ИЗДЕЛИИ

Спортивный комплекс арт.09028 отвечает установленным нормам безопасности. Для производства используется высококачественный клееный брус для опоры и влагостойкая фанера. Кроме этого, конструкция проходит обязательные испытания на устойчивость и качество сборки.

Наша продукция долговечна и противостоит механическим повреждениям. Для дополнительной защиты металлических частей используется полимерное покрытие. Краски яркие и не выгорают на солнце, данная продукция сохраняет свои эксплуатационные характеристики в течение многих лет при использовании в любую погоду.

Назначение и содержание руководства по эксплуатации. Данный документ является эксплуатационным документом на уличное оборудование и содержит общее описание изделия и общий принцип работы, а также сведения о монтаже, использовании по назначению, техническом обслуживании, текущем ремонте, транспортировке и хранении изделия.

Уровень специальной подготовки пользователя.

Для правильной установки и эксплуатации изделия необходимо:

- детально ознакомиться и изучить руководство по эксплуатации;
- неукоснительно соблюдать требования и рекомендации Руководства по эксплуатации.

Контроль за занятиями детей на детском спортивно-игровом оборудовании должен осуществляться только под непосредственным контролем взрослых совершеннолетних граждан. Вся ответственность за безопасность детей, если она не сопряжена с ненадлежащим качеством изделия, полностью возлагается на взрослых совершеннолетних граждан.

Производитель не несет ответственности за последствия ставшие следствием:

- некачественной и ненадлежащей установки изделия;
- использования при установке низкокачественных материалов и ненадлежащей квалификации персонала, проводившего установку и закрепление изделия;
- эксплуатации изделия ранее срока необходимого для качественного закрепления изделия в грунте или ином материале;
- конструктивного изменения изделия повлекшее за собой травмы ребенка (детей);
- травмирование ребенка, ставшее следствием отсутствия надлежащего контроля со стороны взрослых совершеннолетних граждан;
- нарушения пользователями возрастных и весовых ограничений;
- повреждения изделия по причине ненадлежащего хранения, установки или использования не по назначению.

Распространение руководства по эксплуатации на модификации изделия. В связи с постоянной работой по совершенствованию изделия, в его конструкцию могут вноситься изменения, не отраженные в настоящем издании, но не ухудшающие его надежность и качество. Производитель оставляет за собой право не уведомлять Покупателя о внесенных изменениях в изделие с целью улучшения его качественных характеристик.

Раздел 2. ОСНОВНЫЕ ТЕХНИЧЕСКИЕ ДАННЫЕ

Назначение изделия. Название изделия, его назначение указаны на титульной стороне этого документа. Изделие предназначено для эксплуатации на открытом воздухе.

Характеристики изделия.

Длина	мм	:	5700
Ширина	мм	:	3850
Высота	мм	:	2650
Вес	Кг	:	190 кг
Возрастная группа	-	:	От 3-х до 7 лет

Рабочая среда ----- : Открытые площадки

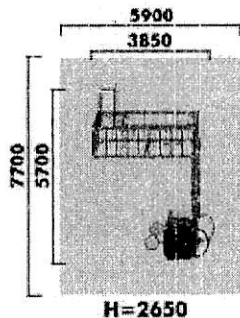


Рис 1. Внешний вид изделия.

Устройство и работа. Изделие представляет собой модель, состоящую из стоек из деревянного бруса и декоративных накладок из фанеры, и предназначены для игрового использования.

Инструмент и принадлежности. В комплект изделия не входит инструмент, необходимый для сборки и материалы необходимые для установки изделия.

Маркировка и пломбирования. С целью контроля за несанкционированной разборкой (выполнение сборки или разборки изделия не уполномоченными работниками Сервисного центра Производителя), изделие содержит специальные одноразовые пластиковые крепления (пломбы), которые деформируются при несанкционированной разборке.

Упаковка. Изделие поставляется в стрейч-пленке. Дополнительно изделие может быть упаковано в полиэтилен с картонными вставками. Картонная упаковка и пенопластовые вкладки могут быть сохранены покупателем (возврат изделия осуществляется исключительно в упаковке).

Упаковка возврату не подлежит.

Раздел 3. КОМПЛЕКТНОСТЬ

Смотрите спецификацию к оборудованию.

Изделие доставляется в разобранном виде. Производитель оставляет за собой право менять цвет и вносить незначительные изменения в конструкцию изделия и форм-фактор продукции, не противоречащие ГОСТ РФ, без предварительного уведомления Покупателя.

РАЗДЕЛ 4. СВИДЕТЕЛЬСТВО О ПРИЕМКЕ

Спортивный комплекс артикул 09028 соответствует требованиям нормативных документов

ГОСТ Р 52169-2003,



М.П.

Дата выпуска

июнь 2019 г.

личная подпись

Чаплыгин Г.И.

инициалы, фамилия

РАЗДЕЛ 5. СВИДЕТЕЛЬСТВО О КОНСЕРВАЦИИ

Наименование изделия Спортивный комплекс Заводской артикул. 09028

подвергнуто консервации на _____

наименование предприятия, проводившего консервацию согласно требованиям нормативных документов.

Дата консервации _____

Срок консервации _____

М.П.

Консервацию провел _____

Личная подпись

Инициалы, фамилия

РАЗДЕЛ 6. СВИДЕТЕЛЬСТВО ОБ УПАКОВКЕ

Наименование изделия

Спортивный комплекс *Заводской номер 09028* упаковано

наименование предприятия, производившего упаковку

Дата консервации _____

Срок консервации _____

М.П.

Консервацию провел _____

Личная подпись

Инициалы, фамилия

РАЗДЕЛ 7. ГАРАНТИЙНЫЕ ОБЯЗАТЕЛЬСТВА

Срок гарантии на изделие 24 мес. со дня поставки изделия эксплуатанту (владельцу).

Транспортирование изделия осуществляется либо в заводской упаковке с использованием стрейч-пленки и картона. Способ упаковки должен соответствовать способу транспортировки, который осуществляется до первой сборки изделия. Транспортирование осуществляется таким образом, чтобы защитить изделие в упаковке от влияния внешних факторов (дождь, снег, солнечный свет, вода, влажность и т.п.).

При нарушении правил монтажа, эксплуатации, транспортирования и хранения оборудования изготовитель не несет ответственности за выход из строя как оборудования в целом, так и его отдельных элементов.

Гарантия не распространяется:

- на изделие, которое используется не по назначению;
- при превышении допустимых норм нагрузки;
- в случаях пренебрежения пользователем требований безопасности;
- на изделие, которое будет храниться небрежно и ненадлежащим образом;
- при изменении покупателем конструкции изделия;
- использования изделия в медицинских или реабилитационных целях;
- в иных случаях противоречащих рекомендациям Руководства по эксплуатации.

РАЗДЕЛ 8. РЕКЛАМАЦИИ

В случае обнаружения дефектов или поломок детского игрового оборудования в период гарантийного срока по вине изготовителя (поставщика) составляется Акт-рекламация. Акт-рекламация должен содержать:

- наименование детского игрового оборудования, заводской номер и дату выпуска;
- даты получения, монтажа и ввода в эксплуатацию;
- общее время работы, ч;
- сведения об имевшихся неисправностях.

Детали, вышедшие из строя и послужившие причиной остановки детского игрового оборудования, должны быть сохранены до приезда представителя изготовителя.

Рекламации направлять по адресу: **127106, г. Москва, Алтуфьевское шоссе, д.27, офис 422, ООО «Производственная компания «Лидер»**

РАЗДЕЛ 9. СВЕДЕНИЯ О ХРАНЕНИИ

Порядок подготовки изделия для хранения и снятие его с хранения.

ВНИМАНИЕ! Изделие рассчитано на постоянное использование по назначению на открытом воздухе (с учетом ограничений, определенным данным документом) после его установки.

В случае, если обстоятельства требуют длительного хранения, рекомендуется придерживаться следующих правил хранения (перечень условий не является полным):

- поместить изделие в закрытом, отапливаемом, сухом помещении, защищенном от прямых солнечных лучей;
- защитить изделие от внешних факторов (пыль, капли воды при уборке и т.д) большим полиэтиленовым пакетом, оставив пространство для свободной циркуляции воздуха;
- принять другие меры для сохранения внешнего вида и свойств изделия во время хранения.

При снятии изделия с хранения и началу его использования придерживайтесь следующих рекомендаций:

- освободите изделие от упаковочного материала (полиэтилен, бумага, и прочее);
- удалите с поверхности изделия пыль и другое загрязнение;
- проверьте работоспособность изделия.

Дата:		Условия хранения изделия	Должность, инициалы, фамилия и подпись ответственного лица
установки на хранение	снятия с хранения		

РАЗДЕЛ 10. СВЕДЕНИЯ О КОНСЕРВАЦИИ И РАСКОНСЕРВАЦИИ ПРИ ЭКСПЛУАТАЦИИ

Дата консервации	Дата расконсервации	Наименование организации, проводившей консервацию (расконсервацию)	Должность, инициалы, фамилия и подпись ответственного лица

РАЗДЕЛ 11. УЧЕТ НЕИСПРАВНОСТЕЙ ПРИ ЭКСПЛУАТАЦИИ

Дата отказа изделия, его составной части или элемента конструкции	Характер (внешнее проявление) неисправности	Время работы отказавшей составной части или элемента конструкции, ч	Принятые меры по устранению неисправности (расход ЗИП, направление акта-рекламации)	Должность, инициалы, фамилия и подпись ответственного лица	Примечание

РАЗДЕЛ 12. УЧЕТ ТЕХНИЧЕСКОГО ОБСЛУЖИВАНИЯ

Дата	Замечания по техническому состоянию	Наименование проведенных работ	Должность, инициалы, фамилия и подпись ответственного лица

РАЗДЕЛ 13. СВЕДЕНИЯ О РЕМОНТЕ

Наименование составной части изделия или элемента конструкции	Основание для проведения ремонта	Дата		Время наработки до ремонта, ч	Наименование организации, проводившей ремонт	Должность, инициалы, фамилия и подпись ответственного лица
		Поставлено в ремонт	Выход из ремонта			

РАЗДЕЛ 14. ИНСТРУКЦИЯ ПО МОНТАЖУ

14.1. Монтаж детского игрового оборудования может проводиться предприятием-изготовителем или другими юридическими и физическими лицами, располагающими необходимой для этого материально-технической базой и квалификацией.

14.2. Установка проводится на выровненной площадке, свободной от насаждений, с утрамбованной поверхностью. Размер площадки не менее 7500 x 6000 мм

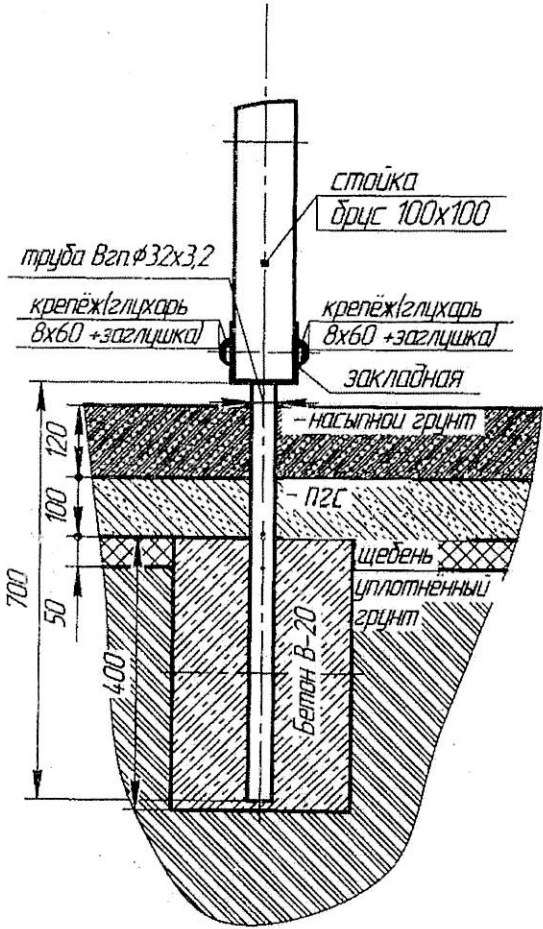
14.3. Неподвижность конструкции обеспечивает металлические закладные элементы, которые заглубляются в грунт и бетонируются, как показано в разделе 14.

14.4. Перед началом монтажа необходимо:

- изучить документацию;
- проверить комплектность согласно разделу 3 настоящего паспорта;
- законсервированные поверхности должны быть расконсервированы;
- при проведении монтажных работ необходимо соблюдать требования безопасности.

Схема монтажа игрового оборудования представлены на рис.2.

Схема монтажа



Скамейки, диваны, урны, велопарковки

Играбель и Спортивное Оборудование

На рыхлое основание На жёсткое основание

Стойка оборудования
Крепёжный элемент
Бетон М-200
Основание

Стойка оборудования
Крепёжный элемент
закладной элемент
Анкер φ8x100 4шт
Бетон
Основание
закладной элемент

не менее 100мм
не менее 100мм

300x300

Стойка оборудования
закладной элемент
оборудования
Крепёжный элемент
двут Т16х60

Бетон М-200
Основание
закладной элемент

не менее 100мм

300x300

Тренажеры, качалки на пружине и Карусели

На рыхлое основание На жёсткое основание

Стойка оборудования или Перекладина
закладной элемент
Крепёжный элемент
двут Т16х60 4шт
Бетон М-200

Стойка оборудования или Перекладина
закладной элемент
Анкер φ16x100 4шт
Бетон
Основание
закладной элемент

не менее 500мм
не менее 100мм

600x600

Стойка оборудования
закладной элемент
оборудования
Асфальт основание
Канализация А111 φ80x300


Расплавленный асфальт φ8x100

от 40 до 100мм

Изм.	Лист	№ докум.	Лист	Вит	Силий Кривеня Дмитрий Игров Спортивное оборудование и ПНАФ	Лист	Масса	Уточнить
Разработ						1:1		
Проб								
Констр								
Инж								
Копирован						Формат А3		

ПАСПОРТ

*Качалка на пружине «Рыбка»
Артикул 04017*



Москва, 2019 г.

Раздел 1. ОСНОВНЫЕ СВЕДЕНИЯ ОБ ИЗДЕЛИИ

Качалка на пружине «Рыбка» отвечает установленным нормам безопасности. Для производства используется высококачественная влагостойкая фанера. Кроме этого, конструкция проходит обязательные испытания на устойчивость и качество сборки.

Наша продукция долговечна и противостоит механическим повреждениям. Для дополнительной защиты металлических частей используется полимерное покрытие. Краски яркие и не выгорают на солнце. Данная продукция сохраняет свои эксплуатационные характеристики в течение многих лет при использовании в любую погоду.

Назначение и содержание руководства по эксплуатации. Данный документ является эксплуатационным документом на уличное оборудование и содержит общее описание изделия и общий принцип работы, а также сведения о монтаже, использовании по назначению, техническом обслуживании, текущем ремонте, транспортировке и хранении изделия.

Уровень специальной подготовки пользователя.

Для правильной установки и эксплуатации изделия необходимо:

- детально ознакомиться и изучить руководство по эксплуатации;
- неукоснительно соблюдать требования и рекомендации Руководства по эксплуатации.

Контроль за занятиями детей на детском спортивно-игровом оборудовании должен осуществляться только под непосредственным контролем взрослых совершеннолетних граждан. Вся ответственность за безопасность детей, если она не сопряжена с ненадлежащим качеством изделия, полностью возлагается на взрослых совершеннолетних граждан.

Производитель не несет ответственности за последствия ставшие следствием:

- некачественной и ненадлежащей установки изделия;
- использования при установке низкокачественных материалов и ненадлежащей квалификации персонала, проводившего установку и закрепление изделия;
- эксплуатации изделия ранее срока необходимого для качественного закрепления изделия в грунте или ином материале;
- конструктивного изменения изделия повлекшее за собой травмы ребенка (детей);
- травмирование ребенка, ставшее следствием отсутствия надлежащего контроля со стороны взрослых совершеннолетних граждан;
- нарушения пользователями возрастных и весовых ограничений;
- повреждения изделия по причине ненадлежащего хранения, установки или использования не по назначению.

Распространение руководства по эксплуатации на модификации изделия. В связи с постоянной работой по совершенствованию изделия, в его конструкцию могут вноситься изменения, не отраженные в настоящем издании, но не ухудшающие его надежность и качество. Производитель оставляет за собой право не уведомлять Покупателя о внесенных изменениях в изделия с целью улучшения его качественных характеристик.

Раздел 2. ОСНОВНЫЕ ТЕХНИЧЕСКИЕ ДАННЫЕ

Назначение изделия. Название изделия, его назначение указаны на титульной стороне этого документа. Изделие предназначено для эксплуатации на открытом воздухе.

Характеристики изделия.

Длина	мм	:	1080
Ширина	мм	:	420
Высота	мм	:	970
Вес	Кг	:	74 кг
Возрастная группа	-	:	От 3-ех до 7 лет

Рабочая среда ----- : Открытые площадки

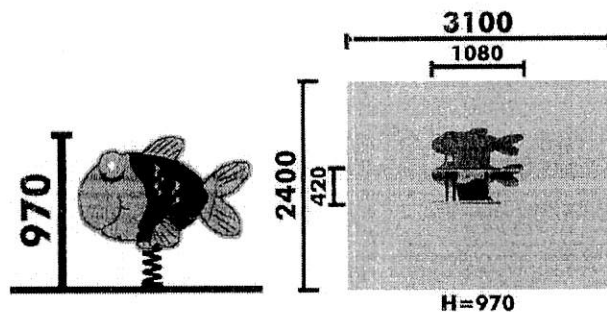


Рис 1. Внешний вид изделия.

Устройство и работа. Данное изделие представляет собой модель, состоящую из декоративных накладок из фанеры, и предназначено для игрового использования.

Инструмент и принадлежности. В комплект изделия не входит инструмент, необходимый для сборки и материалы необходимые для установки изделия.

Маркировка и пломбирования. С целью контроля за несанкционированной разборкой (выполнение сборки или разборки изделия не уполномоченными работниками Сервисного центра Производителя), изделие содержит специальные одноразовые пластиковые крепления (пломбы), которые деформируются при несанкционированной разборке.

Упаковка. Изделие поставляется в стрейч-пленке. Дополнительно изделие может быть упаковано в полиэтилен с картонными вставками. Картонная упаковка и пенопластовые вкладки могут быть сохранены покупателем (возврат изделия осуществляется исключительно в упаковке).

Упаковка возврату не подлежит.

Раздел 3. КОМПЛЕКТНОСТЬ

Данное оборудование состоит из следующих основных элементов:

Наименование элемента	Количество
Качалка на пружине «Рыбка»	2
Закладная	2

Изделие доставляется в собранном виде. Производитель оставляет за собой право менять цвет и вносить незначительные изменения в конструкцию изделия и форм-фактор продукции, не противоречащие ГОСТ РФ, без предварительного уведомления Покупателя.

РАЗДЕЛ 4. СВИДЕТЕЛЬСТВО О ПРИЕМКЕ

Качалка на пружине «Рыбка» Артикул 04017 соответствует требованиям нормативных документов ГОСТ Р 52169-2003, ГОСТ Р 52299-2004.

М.П.



июнь 2019 г.

Чаплыгин Г.И.

инициалы, фамилия

РАЗДЕЛ 5. СВИДЕТЕЛЬСТВО О КОНСЕРВАЦИИ

Наименование изделия Качалка «Рыбка» Заводской номер 04017 подвергнуто консервации на _____

_____ наименование предприятия, проводившего консервацию согласно требованиям нормативных документов.

Дата консервации _____ Срок консервации _____

М.П.

Консервацию провел _____

Личная подпись

Инициалы, фамилия

РАЗДЕЛ 6. СВИДЕТЕЛЬСТВО ОБ УПАКОВКЕ

Наименование изделия Качалка «Рыбка» Заводской номер 04017 упаковано _____

_____ наименование предприятия, производившего упаковку

Дата консервации _____ Срок консервации _____

М.П.

Консервацию провел _____

Личная подпись

Инициалы, фамилия

РАЗДЕЛ 7. ГАРАНТИЙНЫЕ ОБЯЗАТЕЛЬСТВА

Срок гарантии на изделие 24 мес. со дня поставки изделия эксплуатанту (владельцу).

Транспортирование изделия осуществляется либо в заводской упаковке с использованием стрейч-пленки и картона. Способ упаковки должен соответствовать способу транспортировки, который осуществляется до первой сборки изделия. Транспортирование осуществляется таким образом, чтобы защитить изделие в упаковке от влияния внешних факторов (дождь, снег, солнечный свет, вода, влажность и т.п.).

При нарушении правил монтажа, эксплуатации, транспортирования и хранения оборудования изготовитель не несет ответственности за выход из строя как оборудования в целом, так и его отдельных элементов.

Гарантия не распространяется:

- на изделие, которое используется не по назначению;
- при превышении допустимых норм нагрузки;
- в случаях пренебрежения пользователем требований безопасности;
- на изделие, которое будет храниться небрежно и ненадлежащим образом;
- при изменении покупателем конструкции изделия;
- использования изделия в медицинских или реабилитационных целях;
- в иных случаях противоречащих рекомендациям Руководства по эксплуатации.

РАЗДЕЛ 8. РЕКЛАМАЦИИ

В случае обнаружения дефектов или поломок детского игрового оборудования в период гарантийного срока по вине изготовителя (поставщика) составляется Акт-рекламация. Акт-рекламация должен содержать:

- наименование детского игрового оборудования, заводской номер и дату выпуска;
- даты получения, монтажа и ввода в эксплуатацию;
- общее время работы, ч;
- сведения об имевшихся неисправностях.

Детали, вышедшие из строя и послужившие причиной остановки детского игрового оборудования, должны быть сохранены до приезда представителя изготовителя.

Рекламации направлять по адресу: **127106, г. Москва, Алтуфьевское шоссе, д.27, офис 422, ООО «Производственная компания «Лидер»**

РАЗДЕЛ 9. СВЕДЕНИЯ О ХРАНЕНИИ

Порядок подготовки изделия для хранения и снятие его с хранения.

ВНИМАНИЕ! Изделие рассчитано на постоянное использование по назначению на открытом воздухе (с учетом ограничений, определенным данным документом) после его установки.

В случае, если обстоятельства требуют длительного хранения, рекомендуется придерживаться следующих правил хранения (перечень условий не является полным):

- поместить изделие в закрытом, отапливаемом, сухом помещении, защищенном от прямых солнечных лучей;
- защитить изделие от внешних факторов (пыль, капли воды при уборке и т.д) большим полиэтиленовым пакетом, оставив пространство для свободной циркуляции воздуха;
- принять другие меры для сохранения внешнего вида и свойств изделия во время хранения.

При снятии изделия с хранения и началу его использования придерживайтесь следующих рекомендаций:

- освободите изделие от упаковочного материала (полиэтилен, бумага, и прочее);
- удалите с поверхности изделия пыль и другое загрязнение;
- проверьте работоспособность изделия.

Дата:		Условия хранения изделия	Должность, инициалы, фамилия и подпись ответственного лица
установки на хранение	снятия с хранения		

РАЗДЕЛ 10. СВЕДЕНИЯ О КОНСЕРВАЦИИ И РАСКОНСЕРВАЦИИ ПРИ ЭКСПЛУАТАЦИИ

Дата консервации	Дата расконсервации	Наименование организации, проводившей консервацию (расконсервацию)	Должность, инициалы, фамилия и подпись ответственного лица

РАЗДЕЛ 11. УЧЕТ НЕИСПРАВНОСТЕЙ ПРИ ЭКСПЛУАТАЦИИ

Дата отказа изделия, его составной части или элемента конструкции	Характер (внешнее проявление) неисправности	Время работы отказавшей составной части или элемента конструкции, ч	Принятые меры по устранению неисправности (расход ЗИП, направление акта-рекламации)	Должность, инициалы, фамилия и подпись ответственного лица	Примечание

РАЗДЕЛ 12. УЧЕТ ТЕХНИЧЕСКОГО ОБСЛУЖИВАНИЯ

Дата	Замечания по техническому состоянию	Наименование проведенных работ	Должность, инициалы, фамилия и подпись ответственного лица

--	--	--	--

РАЗДЕЛ 13. СВЕДЕНИЯ О РЕМОНТЕ

Наименование составной части изделия или элемента конструкции	Основание для проведения ремонта	Дата		Время наработки до ремонта, ч	Наименование организации, проводившей ремонт	Должность, инициалы, фамилия и подпись ответственного лица
		Поставлено в ремонт	Выход из ремонта			

РАЗДЕЛ 14. ИНСТРУКЦИЯ ПО МОНТАЖУ

14.1. Монтаж детского игрового оборудования может проводиться предприятием-изготовителем или другими юридическими и физическими лицами, располагающими необходимой для этого материально-технической базой и квалификацией.

14.2. Установка проводится на выровненной площадке, свободной от насаждений, с утрамбованной поверхностью. Размер площадки не менее 3820x3460мм.

14.3. Неподвижность конструкции обеспечивает металлические закладные элементы, которые заглубляются в грунт и бетонируются, как показано в разделе 14.

14.4. Перед началом монтажа необходимо:

- изучить документацию;
- проверить комплектность согласно разделу 3 настоящего паспорта;
- законсервированные поверхности должны быть расконсервированы;
- при проведении монтажных работ необходимо соблюдать требования безопасности.

Схема монтажа игрового оборудования представлены на рис.2.

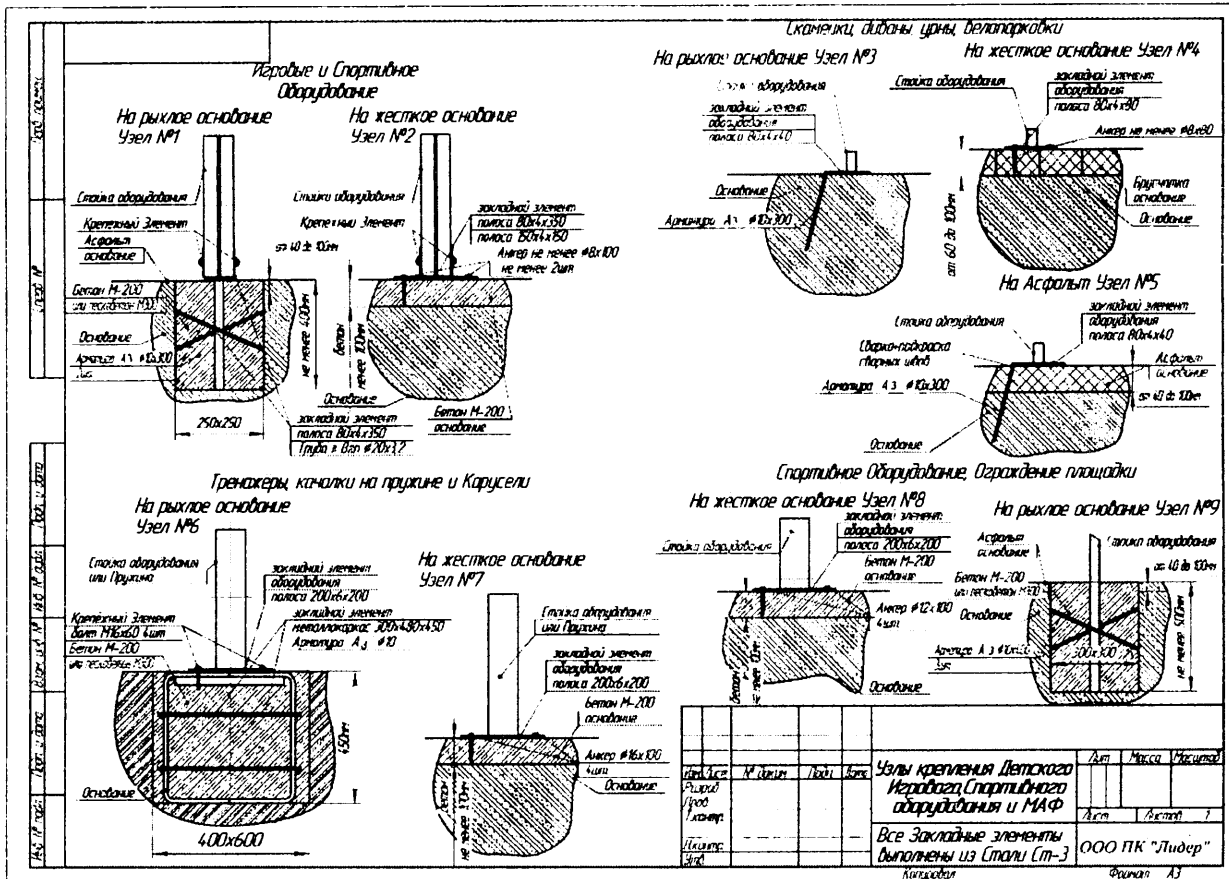


Рис.2 Схема монтажа закладных элементов детского игрового оборудования

РАЗДЕЛ 15. ПРАВИЛА БЕЗОПАСНОЙ ЭКСПЛУАТАЦИИ ИГРОВОГО ОБОРУДОВАНИЯ

Подготовка изделия к эксплуатации. Перед использованием изделия необходимо убедиться в полном соответствии изделия с требованием руководства по эксплуатации и других документов по сборке изделия (в случае поставки этих документов в комплекте изделия).

Порядок сборки и установки изделия. Изделие поставляется в собранном виде.

Эксплуатация изделия.

Изделие рекомендуется устанавливать на детских площадках, во дворах, в дошкольных и школьных образовательных учреждениях, а также в иных местах соответствующих рекомендациям Руководства по эксплуатации.

Рекомендуется показать или рассказать детям о порядке применения изделия.

После окончания срока использования изделия Покупатель самостоятельно определяет порядок его дальнейшего использования. В случае принятия Вами решения об утилизации изделия, обратитесь к продавцу изделия или специализированным организациям.

Изделие не содержит вредных примесей и материалов способных нанести вред Вашему здоровью и здоровью ваших детей, и не подлежит специальной утилизации.

РАЗДЕЛ 16. ИНСТРУКЦИЯ ПО ОСМОТРУ И ПРОВЕРКЕ ОБОРУДОВАНИЯ ПЕРЕД НАЧАЛОМ ЭКСПЛУАТАЦИИ

Перед началом эксплуатации игрового оборудования проводят визуальный осмотр, проверяют узлы крепления и прочность конструкции.

РАЗДЕЛ 17. ТЕХНИЧЕСКОЕ ОБСЛУЖИВАНИЕ ИЗДЕЛИЯ

Техническое обслуживание предусматривает ежедневный осмотр, проверку целостности изделия и надежности крепления всех его узлов и элементов.

Техническое обслуживание изделия предусматривает ответственность пользователя относительно всех рекомендаций, предусмотренных этим документом.

Эксплуатация изделия запрещена, при наличии поломок изделия, его полной или частичной неработоспособности.

Весь текущий ремонт проводится только работниками сервисного центра Производителя или специально уполномоченными компанией специалистами.

РАЗДЕЛ 18. ОСОБЫЕ ОТМЕТКИ




Купон
Мкб

ИНН 7715890210 ОГРН 1117746889732, 127106, Москва, Алтуфьевское ш., д.27, оф. 422 тел./факс
(499) 201-00-94, 201-00-95, 201-00-96

ПАСПОРТ 2

Урна металлическая УЦ-20



Москва, 2019 г.

1. Основные сведения об изделии

- 1.1 Наименование: Урна металлическая УЦ-20
- 1.2 Предприятие (поставщик) ООО ПК «Лидер»
- 1.3 Дата выпуска июнь 2019 год
- 1.4 Количество 48 шт.



2. Основные технические данные

- 2.1 Габаритные размеры комплекса в плане _____ 330x280x970 мм
- 2.2 Размеры площадки с учетом зоны безопасности _____ 1000x1000 мм
- 2.3 Общая масса _____ 7,0кг

3. Рекомендации по монтажу оборудования:

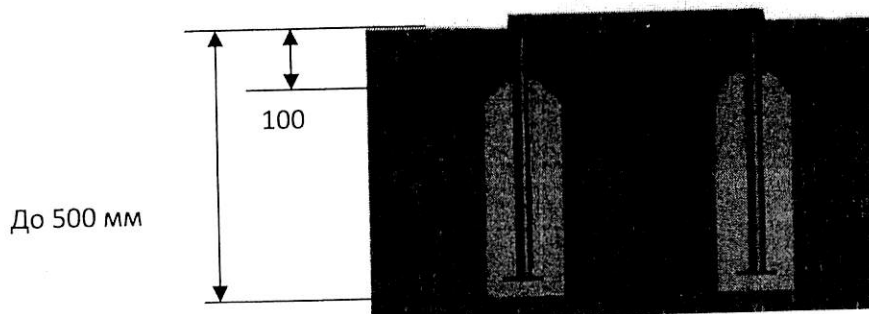
3.1 Монтаж Урны может проводиться предприятием изготовителем или другими юридическими и физическими лицами, располагающими необходимой для этого материально-технической базой и квалификацией.

3.2 Установка урны проводится на ровной площадке свободной от насаждений, размер которой не менее 1000 x 1000 мм.

3.3 Перед началом монтажа необходимо:

- изучить документацию;
- законсервированные поверхности - расконсервировать;
- при проведении монтажных работ соблюдать требования безопасности;

3.4 Монтаж урны производится согласно схеме представленной на рисунке:



Закладные детали заглубляются в грунт на 500мм

и бетонируются.

4. Правила безопасной эксплуатации оборудования

- 4.1 Урна представляет собой сборную конструкцию согласно комплектации в разделе 3 паспорта.
- 4.2 Урна используется на детских игровых или спортивных площадках без постоянного наблюдения оперативным персоналом. Поэтому, для безопасной эксплуатации, владелец должен производить регулярный визуальный осмотр ежедневно.
- 4.3 Если во время осмотра обнаружатся какие-то неполадки, то они должны быть немедленно устранены, а если это невозможно, то оборудование должно быть закрыто для детей.
- 4.4 Поверхность игровой площадки не должна содержать посторонних предметов, острых элементов, выступов и травмирующих включений.

5. Инструкция по осмотрам, обслуживанию и ремонтам оборудования

- 5.1 Регулярный визуальный осмотр детского игрового и спортивного оборудования необходимо проводить ежедневно. При ежедневном осмотре проверяют прочность конструкций, а также узлы крепления.
- 5.2 При функциональном осмотре проверяют устойчивость конструкции. Степень износа и прочность узлов крепления.
- 5.3 Ежегодный основной осмотр проводят с периодичностью 12 месяцев.

6. Особые отметки

ПАСПОРТ

*Игровой комплекс «Чудо-дерево»
Артикул 07086*



Москва, 2019 г.

Раздел 1. ОСНОВНЫЕ СВЕДЕНИЯ ОБ ИЗДЕЛИИ

Игровой комплекс «Чудо-дерево» арт.07086 отвечает установленным нормам безопасности. Для производства используется высококачественный клееный брус для опоры и влагостойкая фанера. Кроме этого, конструкция проходит обязательные испытания на устойчивость и качество сборки.

Наша продукция долговечна и противостоит механическим повреждениям. Для дополнительной защиты металлических частей используется полимерное покрытие. Краски яркие и не выгорают на солнце, данная продукция сохраняет свои эксплуатационные характеристики в течение многих лет при использовании в любую погоду.

Назначение и содержание руководства по эксплуатации. Данный документ является эксплуатационным документом на уличное оборудование и содержит общее описание изделия и общий принцип работы, а также сведения о монтаже, использовании по назначению, техническом обслуживании, текущем ремонте, транспортировке и хранении изделия.

Уровень специальной подготовки пользователя.

Для правильной установки и эксплуатации изделия необходимо:

- детально ознакомиться и изучить руководство по эксплуатации;
- неукоснительно соблюдать требования и рекомендации Руководства по эксплуатации.

Контроль за занятиями детей на детском спортивно-игровом оборудовании должен осуществляться только под непосредственным контролем взрослых совершеннолетних граждан. Вся ответственность за безопасность детей, если она не сопряжена с ненадлежащим качеством изделия, полностью возлагается на взрослых совершеннолетних граждан.

Производитель не несет ответственности за последствия ставшие следствием:

- некачественной и ненадлежащей установки изделия;
- использования при установке низкокачественных материалов и ненадлежащей квалификации персонала, проводившего установку и закрепление изделия;
- эксплуатации изделия ранее срока необходимого для качественного закрепления изделия в грунте или ином материале;
- конструктивного изменения изделия повлекшее за собой травмы ребенка (детей);
- травмирование ребенка, ставшее следствием отсутствия надлежащего контроля со стороны взрослых совершеннолетних граждан;
- нарушения пользователями возрастных и весовых ограничений;
- повреждения изделия по причине ненадлежащего хранения, установки или использования не по назначению.

Распространение руководства по эксплуатации на модификации изделия. В связи с постоянной работой по совершенствованию изделия, в его конструкцию могут вноситься изменения, не отраженные в настоящем издании, но не ухудшающие его надежность и качество. Производитель оставляет за собой право не уведомлять Покупателя о внесенных изменениях в изделие с целью улучшения его качественных характеристик.

Раздел 2. ОСНОВНЫЕ ТЕХНИЧЕСКИЕ ДАННЫЕ

Назначение изделия. Название изделия, его назначение указаны на титульной стороне этого документа. Изделие предназначено для эксплуатации на открытом воздухе.

Характеристики изделия.

Длина	мм	:	2670
Ширина	мм	:	2670
Высота	мм	:	2000
Вес	Кг	:	100 кг
Возрастная группа	-	:	От 3-х до 5 лет
Рабочая среда	-----	:	Открытые площадки

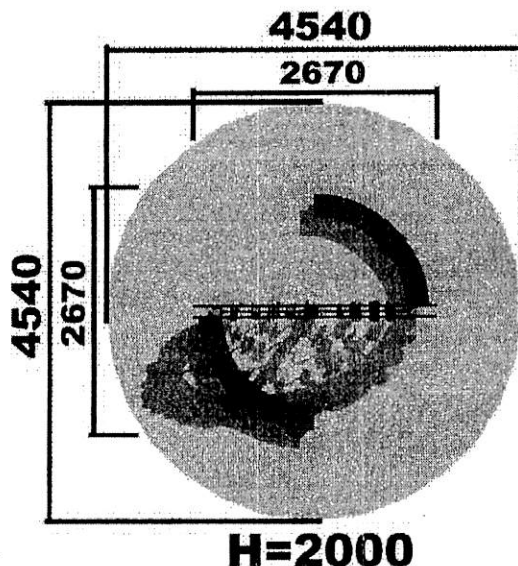


Рис 1. Внешний вид изделия.

Устройство и работа. Изделие представляет собой модель, состоящую из стоек из деревянного бруса и декоративных накладок из фанеры, и предназначены для игрового использования.

Инструмент и принадлежности. В комплект изделия не входит инструмент, необходимый для сборки и материалы необходимые для установки изделия.

Маркировка и пломбирования. С целью контроля за несанкционированной разборкой (выполнение сборки или разборки изделия не уполномоченными работниками Сервисного центра Производителя), изделие содержит специальные одноразовые пластиковые крепления (пломбы), которые деформируются при несанкционированной разборке.

Упаковка. Изделие поставляется в стрейч-пленке. Дополнительно изделие может быть упаковано в полиэтилен с картонными вставками. Картонная упаковка и пенопластовые вкладыши могут быть сохранены покупателем (возврат изделия осуществляется исключительно в упаковке).

Упаковка возврату не подлежит.

Раздел 3. КОМПЛЕКТНОСТЬ

Смотрите спецификацию к оборудованию.

Изделие доставляется в разобранном виде. Производитель оставляет за собой право менять цвет и вносить незначительные изменения в конструкцию изделия и форм-фактор продукции, не противоречащие ГОСТ РФ, без предварительного уведомления Покупателя.

РАЗДЕЛ 4. СВИДЕТЕЛЬСТВО О ПРИЕМКЕ

Игровой комплекс «Чудо-дерево» арт.07086 соответствует требованиям нормативных документов

ГОСТ Р 52169-2003,

Дата выпуска

_____ май _____ 2019 г.

М.П.



_____ Чаплыгин Г.И. _____

инициалы, фамилия

РАЗДЕЛ 5. СВИДЕТЕЛЬСТВО О КОНСЕРВАЦИИ

Наименование изделия Игровой комплекс «Чудо-дерево» арт.07086

подвергнуто консервации на _____

_____ наименование предприятия, проводившего консервацию согласно требованиям нормативных документов.

Дата консервации _____

Срок консервации _____

М.П.

Консервацию провел _____
Личная подпись

Инициалы, фамилия

РАЗДЕЛ 6. СВИДЕТЕЛЬСТВО ОБ УПАКОВКЕ

Наименование изделия

Игровой комплекс «Чудо-дерево» арт.07086 упаковано

наименование предприятия, производившего упаковку

Дата консервации _____

Срок консервации _____

М.П.

Консервацию провел _____

Личная подпись

Инициалы, фамилия

РАЗДЕЛ 7. ГАРАНТИЙНЫЕ ОБЯЗАТЕЛЬСТВА

Срок гарантии на изделие 24 мес. со дня поставки изделия эксплуатанту (владельцу).

Транспортирование изделия осуществляется либо в заводской упаковке с использованием стрейч-пленки и картона. Способ упаковки должен соответствовать способу транспортировки, который осуществляется до первой сборки изделия. Транспортирование осуществляется таким образом, чтобы защитить изделие в упаковке от влияния внешних факторов (дождь, снег, солнечный свет, вода, влажность и т.п.).

При нарушении правил монтажа, эксплуатации, транспортирования и хранения оборудования изготовитель не несет ответственности за выход из строя как оборудования в целом, так и его отдельных элементов.

Гарантия не распространяется:

- на изделие, которое используется не по назначению;
- при превышении допустимых норм нагрузки;
- в случаях пренебрежения пользователем требований безопасности;
- на изделие, которое будет храниться небрежно и ненадлежащим образом;
- при изменении покупателем конструкции изделия;
- использования изделия в медицинских или реабилитационных целях;
- в иных случаях противоречащих рекомендациям Руководства по эксплуатации.

РАЗДЕЛ 8. РЕКЛАМАЦИИ

В случае обнаружения дефектов или поломок детского игрового оборудования в период гарантийного срока по вине изготовителя (поставщика) составляется Акт-рекламация. Акт-рекламация должен содержать:

- наименование детского игрового оборудования, заводской номер и дату выпуска;
- даты получения, монтажа и ввода в эксплуатацию;
- общее время работы, ч;
- сведения об имевшихся неисправностях.

Детали, вышедшие из строя и послужившие причиной остановки детского игрового оборудования, должны быть сохранены до приезда представителя изготовителя.

Рекламации направлять по адресу: 127106, г. Москва, Алтуфьевское шоссе, д.27, офис 422, ООО «Производственная компания «Лидер»

РАЗДЕЛ 9. СВЕДЕНИЯ О ХРАНЕНИИ

Порядок подготовки изделия для хранения и снятие его с хранения.

ВНИМАНИЕ! Изделие рассчитано на постоянное использование по назначению на открытом воздухе (с учетом ограничений, определенным данным документом) после его установки.

В случае, если обстоятельства требуют длительного хранения, рекомендуется придерживаться следующих правил хранения (перечень условий не является полным):

- поместить изделие в закрытом, отапливаемом, сухом помещении, защищенном от прямых солнечных лучей;

- защитить изделие от внешних факторов (пыль, капли воды при уборке и т.д) большим полиэтиленовым пакетом, оставив пространство для свободной циркуляции воздуха;

- принять другие меры для сохранения внешнего вида и свойств изделия во время хранения.

При снятии изделия с хранения и началу его использования придерживайтесь следующих рекомендаций:

- освободите изделие от упаковочного материала (полиэтилен, бумага, и прочее);

- удалите с поверхности изделия пыль и другое загрязнение;

- проверьте работоспособность изделия.

Дата:		Условия хранения изделия	Должность, инициалы, фамилия и подпись ответственного лица
установки на хранение	снятия с хранения		

РАЗДЕЛ 10. СВЕДЕНИЯ О КОНСЕРВАЦИИ И РАСКОНСЕРВАЦИИ ПРИ ЭКСПЛУАТАЦИИ

Дата консервации	Дата расконсервации	Наименование организации, проводившей консервацию (расконсервацию)	Должность, инициалы, фамилия и подпись ответственного лица

РАЗДЕЛ 11. УЧЕТ НЕИСПРАВНОСТЕЙ ПРИ ЭКСПЛУАТАЦИИ

Дата отказа изделия, его составной части или элемента конструкции	Характер (внешнее проявление) неисправности	Время работы отказавшей составной части или элемента конструкции, ч	Принятые меры по устранению неисправности (расход ЗИП, направление акта-рекламации)	Должность, инициалы, фамилия и подпись ответственного лица	Примечание

РАЗДЕЛ 12. УЧЕТ ТЕХНИЧЕСКОГО ОБСЛУЖИВАНИЯ

Дата	Замечания по техническому состоянию	Наименование проведенных работ	Должность, инициалы, фамилия и подпись ответственного лица

РАЗДЕЛ 13. СВЕДЕНИЯ О РЕМОНТЕ

Наименование составной части изделия или элемента конструкции	Основание для проведения ремонта	Дата		Время наработки до ремонта, ч	Наименование организации, проводившей ремонт	Должность, инициалы, фамилия и подпись ответственного лица
		Поставлено в ремонт	Выход из ремонта			

РАЗДЕЛ 14. ИНСТРУКЦИЯ ПО МОНТАЖУ

14.1. Монтаж детского игрового оборудования может проводиться предприятием-изготовителем или другими юридическими и физическими лицами, располагающими необходимой для этого материально-технической базой и квалификацией.

14.2. Установка проводится на выровненной площадке, свободной от насаждений, с утрамбованной поверхностью. Размер площадки не менее **4540 x 4540 мм.**

14.3. Неподвижность конструкции обеспечивает металлические закладные элементы, которые заглубляются в грунт и бетонируются, как показано в разделе 14.

14.4. Перед началом монтажа необходимо:

- изучить документацию;
- проверить комплектность согласно **разделу 3** настоящего паспорта;
- законсервированные поверхности должны быть расконсервированы;
- при проведении монтажных работ необходимо соблюдать требования безопасности.

Схема монтажа игрового оборудования представлены на рис.2.

Схема монтажа

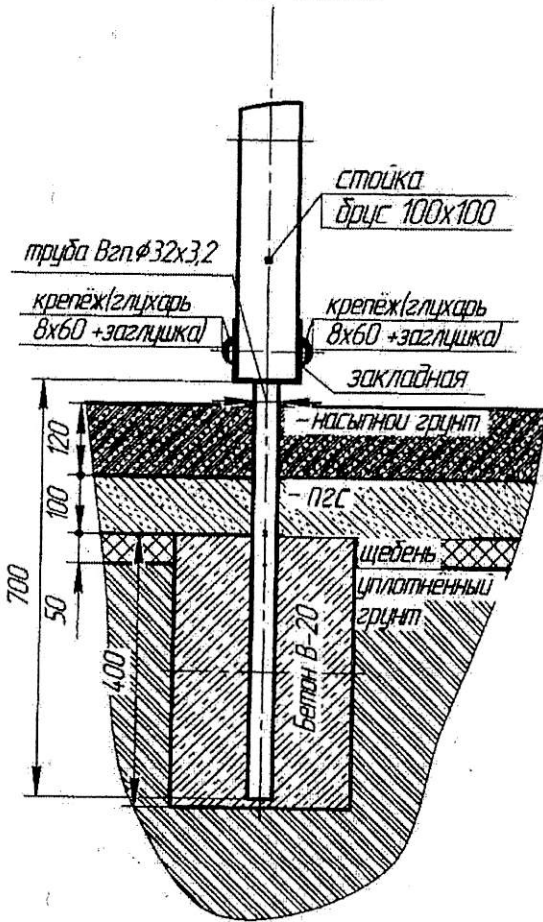


Схема монтажа

Категория: Игры, урны, белая техника

Нарывные и спортивное оборудование

На рыхлом основании На жестком основании

Стойка обработанная Стойка обработанная Стойка обработанная

Крепежные элементы Крепежные элементы Крепежные элементы

Бетон М-200 Бетон М-200 Бетон М-200

Основа Основа Основа

300x300 300x300 300x300

Тренажеры, качалки на пружинах и карусели

На рыхлом основании На жестком основании

Стойка обработанная или покрашенная Стойка обработанная или покрашенная

Крепежные элементы Крепежные элементы

Бетон М-200 Бетон М-200

Основа Основа

600x600 600x600

Распорный элемент 16x100

Стойка обработанная Стойка обработанная

Крепежные элементы Крепежные элементы

Основа Основа

100x100

Имя	М. Власов	Пол:	Муж	Дата:		Лист	Рисунка	Рисунка
Рисунка						1	1	
Лист								
Листов								
Получено:								
Дата:								


ООО ПК "ЛИДЕР"
Катодная Проект А2



ИНН 7715890210 ОГРН 1117746889732, 127106, Москва, Алтуфьевское ш., д.27, оф. 422 тел./факс (499) 201-00-94, 201-00-95, 201-00-96

ПАСПОРТ

*Качели-балансир на пружине
Кораблик артикул 04506*



Москва, 2019 г.

Раздел 1. ОСНОВНЫЕ СВЕДЕНИЯ ОБ ИЗДЕЛИИ

Изделие отвечает установленным нормам безопасности. Для производства используются высококачественные материалы. Кроме этого, конструкция проходит обязательные испытания на устойчивость и качество сборки.

Наша продукция долговечна и противостоит механическим повреждениям. Для дополнительной защиты металлических частей используется полимерное покрытие. Краски яркие и не выгорают на солнце, данная продукция сохраняет свои эксплуатационные характеристики в течение многих лет при использовании в любую погоду.

Назначение и содержание руководства по эксплуатации. Данный документ является эксплуатационным документом на уличное оборудование и содержит общее описание изделия и общий принцип работы, а также сведения о монтаже, использовании по назначению, техническом обслуживании, текущем ремонте, транспортировке и хранении изделия.

Уровень специальной подготовки пользователя.

Для правильной установки и эксплуатации изделия необходимо:

- детально ознакомиться и изучить руководство по эксплуатации;
- неукоснительно соблюдать требования и рекомендации Руководства по эксплуатации.

Контроль за занятиями детей на детском спортивно-игровом оборудовании должен осуществляться только под непосредственным контролем взрослых совершеннолетних граждан. Вся ответственность за безопасность детей, если она не сопряжена с ненадлежащим качеством изделия, полностью возлагается на взрослых совершеннолетних граждан.

Производитель не несет ответственности за последствия ставшие следствием:

- некачественной и ненадлежащей установки изделия;
- использования при установке низкокачественных материалов и ненадлежащей квалификации персонала, проводившего установку и закрепление изделия;
- эксплуатации изделия ранее срока необходимого для качественного закрепления изделия в грунте или ином материале;
- конструктивного изменения изделия повлекшее за собой травмы ребенка (детей);
- травмирование ребенка, ставшее следствием отсутствия надлежащего контроля со стороны взрослых совершеннолетних граждан;
- нарушения пользователями возрастных и весовых ограничений;
- повреждения изделия по причине ненадлежащего хранения, установки или использования не по назначению.

Распространение руководства по эксплуатации на модификации изделия. В связи с постоянной работой по совершенствованию изделия, в его конструкцию могут вноситься изменения, не отраженные в настоящем издании, но не ухудшающие его надежность и качество. Производитель оставляет за собой право не уведомлять Покупателя о внесенных изменениях в изделии с целью улучшения его качественных характеристик.

Раздел 2. ОСНОВНЫЕ ТЕХНИЧЕСКИЕ ДАННЫЕ

Назначение изделия. Название изделия, его назначение указаны на титульной стороне этого документа. Изделие предназначено для эксплуатации на открытом воздухе.

Характеристики изделия.

Длина	мм	:	2100
Ширина	мм	:	1000
Высота	мм	:	960
Вес	Кг	:	55 кг
Возрастная группа	-	:	От 1-го до 7 лет
Рабочая среда	-----	:	Открытые площадки

Устройство и работа. Данное изделие представляет собой модель, состоящую из металлических элементов и декоративных накладок из фанеры, и предназначена для игрового использования.

Инструмент и принадлежности. В комплект изделия не входит инструмент, необходимый для сборки и материалы необходимые для установки изделия.

Маркировка и пломбирование. С целью контроля за несанкционированной разборкой (выполнение сборки или разборки изделия не уполномоченными работниками Сервисного центра Производителя), изделие содержит специальные одноразовые пластиковые крепления (пломбы), которые деформируются при несанкционированной разборке.

Упаковка. Изделие поставляется в стрейч-пленке. Дополнительно изделие может быть упаковано в полиэтилен с картонными вставками. Картонная упаковка и пенопластовые вкладки могут быть сохранены покупателем (возврат изделия осуществляется исключительно в упаковке).

Упаковка возврату не подлежит.

Раздел 3. КОМПЛЕКТНОСТЬ

Данное оборудование состоит из следующих основных элементов:

Наименование элемента	Количество
Качели-балансир на пружине	2
Закладная	4

Изделие доставляется в собранном виде. Производитель оставляет за собой право менять цвет и вносить незначительные изменения в конструкцию изделия и форм-фактор продукции, не противоречащие ГОСТ РФ, без предварительного уведомления Покупателя.


РАЗДЕЛ 4. СВИДЕТЕЛЬСТВО О ПРИЕМКЕ

Качели-балансир на пружине Артикул 04506 соответствует требованиям нормативных документов ГОСТ Р 52169-2003, ГОСТ Р 52299-2004.

Дата выпуска

___июнь___ 2019 г.

М.П.


личная подпись

___Чаплыгин Г.И.____

инициалы, фамилия

РАЗДЕЛ 5. СВИДЕТЕЛЬСТВО О КОНСЕРВАЦИИ

Наименование изделия **Качели-балансир на пружине Заводской номер 04506**
подвергнуто консервации на _____

_____ наименование предприятия, проводившего консервацию согласно требованиям нормативных документов.

Дата консервации _____ Срок консервации _____

М.П.

Консервацию провел _____

Личная подпись

_____ Инициалы, фамилия

РАЗДЕЛ 6. СВИДЕТЕЛЬСТВО ОБ УПАКОВКЕ

Наименование изделия **Качели-балансир на пружине Заводской номер 04506**
упаковано _____

_____ наименование предприятия, производившего упаковку

Дата консервации _____

Срок консервации _____

М.П.

Консервацию провел _____

Личная подпись

Инициалы, фамилия

РАЗДЕЛ 7. ГАРАНТИЙНЫЕ ОБЯЗАТЕЛЬСТВА

Срок гарантии на изделие 24 мес. со дня поставки изделия эксплуатанту (владельцу).

Транспортирование изделия осуществляется либо в заводской упаковке с использованием стрейч-пленки и картона. Способ упаковки должен соответствовать способу транспортировки, который осуществляется до первой сборки изделия. Транспортирование осуществляется таким образом, чтобы защитить изделие в упаковке от влияния внешних факторов (дождь, снег, солнечный свет, вода, влажность и т.п.).

При нарушении правил монтажа, эксплуатации, транспортирования и хранения оборудования изготовитель не несет ответственности за выход из строя как оборудования в целом, так и его отдельных элементов.

Гарантия не распространяется:

- на изделие, которое используется не по назначению;
- при превышении допустимых норм нагрузки;
- в случаях пренебрежения пользователем требований безопасности;
- на изделие, которое будет храниться небрежно и ненадлежащим образом;
- при изменении покупателем конструкции изделия;
- использования изделия в медицинских или реабилитационных целях;
- в иных случаях противоречащих рекомендациям Руководства по эксплуатации.

РАЗДЕЛ 8. РЕКЛАМАЦИИ

В случае обнаружения дефектов или поломок детского игрового оборудования в период гарантийного срока по вине изготовителя (поставщика) составляется Акт-рекламация. Акт-рекламация должен содержать:

- наименование детского игрового оборудования, заводской номер и дату выпуска;
- даты получения, монтажа и ввода в эксплуатацию;
- общее время работы, ч;
- сведения об имевшихся неисправностях.

Детали, вышедшие из строя и послужившие причиной остановки детского игрового оборудования, должны быть сохранены до приезда представителя изготовителя.

Рекламаты направлять по адресу: **127106, г. Москва, Алтуфьевское шоссе, д.27, офис 422, ООО «Производственная компания «Лидер»**

РАЗДЕЛ 9. СВЕДЕНИЯ О ХРАНЕНИИ

Порядок подготовки изделия для хранения и снятие его с хранения.

ВНИМАНИЕ! Изделие рассчитано на постоянное использование по назначению на открытом воздухе (с учетом ограничений, определенным данным документом) после его установки.

В случае, если обстоятельства требуют длительного хранения, рекомендуется придерживаться следующих правил хранения (перечень условий не является полным):

- поместить изделие в закрытом, отапливаемом, сухом помещении, защищенном от прямых солнечных лучей;
- защитить изделие от внешних факторов (пыль, капли воды при уборке и т.д) большим полиэтиленовым пакетом, оставив пространство для свободной циркуляции воздуха;
- принять другие меры для сохранения внешнего вида и свойств изделия во время хранения.

При снятии изделия с хранения и началу его использования придерживайтесь следующих рекомендаций:

- освободите изделие от упаковочного материала (полиэтилен, бумага, и прочее);
- удалите с поверхности изделия пыль и другое загрязнение;

- проверьте работоспособность изделия.

Дата:		Условия хранения изделия	Должность, инициалы, фамилия и подпись ответственного лица
установки на хранение	снятия с хранения		

РАЗДЕЛ 10. СВЕДЕНИЯ О КОНСЕРВАЦИИ И РАСКОНСЕРВАЦИИ ПРИ ЭКСПЛУАТАЦИИ

Дата консервации	Дата расконсервации	Наименование организации, проводившей консервацию (расконсервацию)	Должность, инициалы, фамилия и подпись ответственного лица

РАЗДЕЛ 11. УЧЕТ НЕИСПРАВНОСТЕЙ ПРИ ЭКСПЛУАТАЦИИ

Дата отказа изделия, его составной части или элемента конструкции	Характер (внешнее проявление) неисправности	Время работы отказавшей составной части или элемента конструкции, ч	Принятые меры по устранению неисправности (расход ЗИП, направление акта-рекламации)	Должность, инициалы, фамилия и подпись ответственного лица	Примечание

РАЗДЕЛ 12. УЧЕТ ТЕХНИЧЕСКОГО ОБСЛУЖИВАНИЯ

Дата	Замечания по техническому состоянию	Наименование проведенных работ	Должность, инициалы, фамилия и подпись ответственного лица

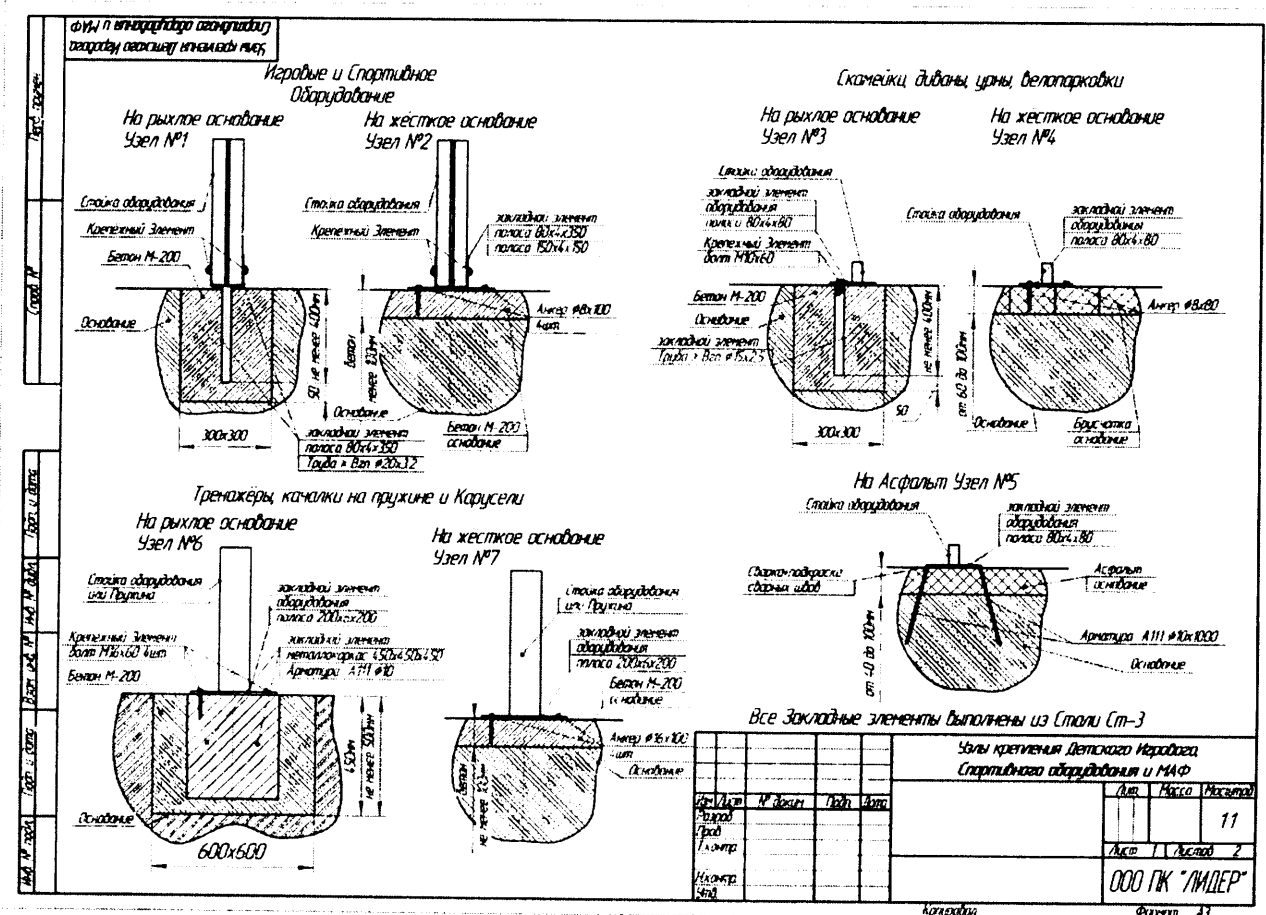
РАЗДЕЛ 13. СВЕДЕНИЯ О РЕМОНТЕ

Наименование составной части изделия или элемента конструкции	Основание для проведения ремонта	Дата		Время наработки до ремонта, ч	Наименование организации, проводившей ремонт	Должность, инициалы, фамилия и подпись ответственного лица
		Поставлено в ремонт	Выход из ремонта			

РАЗДЕЛ 14. ИНСТРУКЦИЯ ПО МОНТАЖУ

- 14.1. Монтаж детского игрового оборудования может проводиться предприятием-изготовителем или другими юридическими и физическими лицами, располагающими необходимой для этого материально-технической базой и квалификацией.
- 14.2. Установка проводится на выровненной площадке, свободной от насаждений, с утрамбованной поверхностью. Размер площадки не менее 4100 x 3290 мм.
- 14.3. Неподвижность конструкции обеспечивает металлические закладные элементы, которые заглубляются в грунт и бетонируются, как показано в разделе 14.
- 14.4. Перед началом монтажа необходимо:
- изучить документацию;
 - проверить комплектность согласно разделу 3 настоящего паспорта;
 - законсервированные поверхности должны быть расконсервированы;
 - при проведении монтажных работ необходимо соблюдать требования безопасности.
- Схема монтажа игрового оборудования представлена на рис.2

Рис.2 Схема монтажа закладных элементов детского игрового оборудования



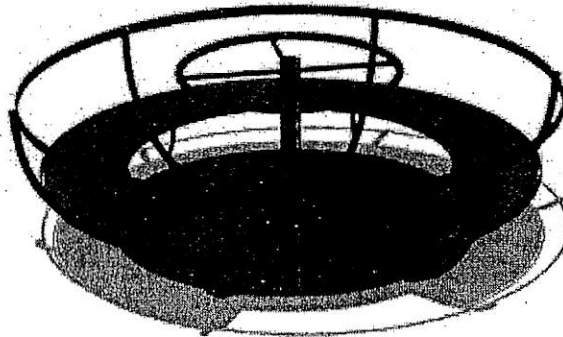
Пр. 5303 + Ушии Т. 1 + Купо
№ 6



ИНН 9715213980 ОГРН 1157746801200, 127106, Москва, Алтуфьевское ш., д.27, оф. 422 тел./факс (499) 201-00-94, 201-00-95, 201-00-96

ПАСПОРТ

Карусель
04408



Москва, 2019г.

1. Основные сведения об изделии	
2. Основные технические данные	
3. Свидетельство о приемке	
4. Свидетельство о консервации	
5. Сведения об упаковке	
6. Комплектность	
7. Инструкция по монтажу	
8. Сведения о хранении	
9. Сведения о транспортировке	
10. Сведения о консервации и расконсервации при эксплуатации	
11. Гарантийные обязательства	
12. Рекламации	
13. Учет неисправностей при эксплуатации	
14. Сведения о ремонте	
15. Техническое обслуживание изделия	
16. Учет технического обслуживания	
17. Правила безопасной эксплуатации	
18. Инструкция по осмотру и проверки оборудования перед началом эксплуатации	
19. Сведения об утилизации	
20. Особые отметки	

РАЗДЕЛ 1. ОСНОВНЫЕ СВЕДЕНИЯ ОБ ИЗДЕЛИИ

1.1 Наименование 04408 Карусель.

1.2 Предприятие ООО ПК "Лидер".

1.3 Заводской номер 04.408.00.000.

1.4 Дата выпуска ____июнь 2019____

1.5 Карусель 04408 предназначена для игр детей дошкольного возраста, способствует укреплению мышц, развитию вестибулярного аппарата, общению со сверстниками. Возрастная категория от 3 до 12 лет.

Возможное использование: детские учреждения, дворовые территории многоэтажной и частной застройки, зоны отдыха и досуга.

Уровень специальной подготовки пользователя.

Для правильной установки и эксплуатации изделия необходимо:

- детально ознакомиться и изучить руководство по эксплуатации;
- неукоснительно соблюдать требования и рекомендации руководства по эксплуатации.

Контроль над занятиями детей на территориях детских площадок и в дошкольных учреждениях должен осуществляться только под непосредственным контролем взрослых совершеннолетних граждан. Вся ответственность за безопасность детей, если она не сопряжена с ненадлежащим качеством изделия, полностью возлагается на взрослых совершеннолетних граждан.

Производитель не несет ответственности за последствия ставшие следствием:

- некачественной и ненадлежащей установки изделия;
- использования при установке низкокачественных материалов и ненадлежащей квалификации персонала, проводившего установку и закрепление изделия;
- эксплуатации изделия ранее срока необходимого для качественного закрепления изделия в грунте или ином материале;
- конструктивного изменения изделия, повлекшее за собой травмы ребенка (детей);
- травмирование ребенка, ставшее следствием отсутствия надлежащего контроля со стороны взрослых совершеннолетних граждан;
- нарушения пользователями возрастных и весовых ограничений;
- повреждения изделия по причине ненадлежащего хранения, установки или использования не по назначению.

РАЗДЕЛ 2. ОСНОВНЫЕ ТЕХНИЧЕСКИЕ ДАННЫЕ

Назначение изделия.

Название изделия, его назначение указаны на титульной стороне этого документа. Изделие предназначено для эксплуатации на открытом воздухе.

Характеристики изделия.

Длина	мм	:	1900
Ширина	мм	:	1900
Высота	мм	:	890
Общий вес изделия	кг	:	107
Общий вес изделия с закладной	кг	:	132
Рабочая среда	----	:	Открытые площадки

Описание изделия. Карусель оборудована посадочным сиденьем из фанеры, пол покрыт травмобезопасным покрытием из резиновой крошки. Дети располагаются внутри металлического каркаса. Раскручивание вокруг оси может осуществляться как самими детьми, так и их родителями. Все элементы карусели защищены от воздействия атмосферных осадков, перепадов температур и УФ излучения.

Устройство и работа. Данное изделие предназначено для игрового использования.

Инструмент и принадлежности. В комплект изделия не входит инструмент, необходимый для сборки и материалы, необходимые для установки изделия.

РАЗДЕЛ 3. СВИДЕТЕЛЬСТВО О ПРИЕМКЕ.

04408 Карусель соответствует требованиям нормативных документов ГОСТ Р 52169-2012 и признан годным к эксплуатации.

Дата выпуска

июнь_2019 г.

М.П.



личная подпись

Чаплыгин Г.И.

инициалы, фамилия

РАЗДЕЛ 4. СВИДЕТЕЛЬСТВО О КОНСЕРВАЦИИ.

Наименование изделия: Карусель
Заводской номер 04408

подвергнуто консервации на _____

наименование предприятия, проводившего консервацию согласно требованиям нормативных документов.

Дата консервации _____

Срок консервации _____

М.П.

Консервацию провел _____

личная подпись

инициалы, фамилия

РАЗДЕЛ 5. СВЕДЕНИЯ ОБ УПАКОВКЕ.

Изделие поставляется в стрейч-пленке. Дополнительно изделие может быть упаковано в полиэтилен с картонными вставками. Картонная упаковка и пенопластовые вкладки могут быть сохранены покупателем (возврат изделия осуществляется исключительно в упаковке). Упаковка осуществляется таким образом, чтобы защитить изделие от влияния внешних факторов (дождь, снег, солнечный свет, вода, влажность и т.п.). Упаковка возврату не подлежит.

РАЗДЕЛ 6. КОМПЛЕКТНОСТЬ.

Данное оборудование состоит из следующих основных элементов:

№	Наименование	Кол-во, шт	Масса, общ., кг	Размеры, мм
1	Карусель 04408	1	107	1900x1900x890
2	*Закладная для карусели	1	25	600x600x600
3	*Болт M20x50 DIN 931	4		
4	*Гайка M20 DIN 985	4		
5	*Шайба 20 DIN 125	4		

*В случае установки карусели на бетон поз.2-5 не поставляются.

Изделие поставляется в разобранном виде, согласно приложенной спецификации. Производитель оставляет за собой право менять цвет и вносить незначительные изменения в конструкцию изделия и форм-фактор продукции, не противоречащие ГОСТ РФ, без предварительного уведомления Покупателя.

РАЗДЕЛ 7. ИНСТРУКЦИЯ ПО МОНТАЖУ.

7.1. Монтаж детского игрового оборудования может проводиться предприятием-изготовителем или другими юридическими и физическими лицами, располагающими необходимой для этого материально-технической базой и квалификацией.

7.2. Установка проводится на выровненной площадке, свободной от насаждений, с утрамбованной поверхностью. Размер площадки должен соответствовать нормам безопасности, согласно ГОСТ.

7.3. Неподвижность конструкции обеспечивает металлические закладные элементы, которые заглубляются в грунт и бетонируются.

7.4. Для монтажа изделия необходимо:

- изучить документацию;
- проверить комплектность согласно разделу 6 настоящего паспорта;
- выкопать ямки в земле для установки закладных, выдержав размеры ;
- выровнять предварительно глубину ямок при помощи опор, подсыпая щебень или углубляя ямки;
- натянуть нитки вдоль подготовленных ямок, пометив ноль (уровень покрытия, или если без покрытия до земли) ;
- установить изделие в вырытые ямки, закрепить придав устойчивость;
- при проведении монтажных работ необходимо соблюдать требования безопасности.

7.5. В случае установки изделия на бетон, изделие поставляется без закладной и крепится к бетонному основанию анкерными болтами M20.

7.6. Установить закладную. Для заливки закладной необходимо 0,4 м³ бетона.

7.7. Закрепить на закладной карусель болтом DIN 931, шайбой DIN 125 и гайкой DIN 985 .

РАЗДЕЛ 8. СВЕДЕНИЯ О ХРАНЕНИИ.

Порядок подготовки изделия для хранения и снятие его с хранения.

ВНИМАНИЕ! Изделие рассчитано на постоянное использование по назначению на открытом воздухе (с учетом ограничений, определенным данным документом) после его установки.

В случае, если обстоятельства требуют длительного хранения, рекомендуется придерживаться следующих правил хранения (перечень условий не является полным):

- поместить изделие в закрытом, отапливаемом, сухом помещении, защищенном от прямых солнечных лучей;
- защитить изделие от внешних факторов (пыль, капли воды при уборке и т.д.) большим полиэтиленовым пакетом, оставив пространство для свободной циркуляции воздуха;

- принять другие меры для сохранения внешнего вида и свойств изделия во время хранения.

При снятии изделия с хранения и началу его использования придерживайтесь следующих рекомендаций:

- освободите изделие от упаковочного материала (полиэтилен, бумага, и прочее);
- удалите с поверхности изделия пыль и другое загрязнение;
- проверьте работоспособность изделия.

Дата:		Условия хранения изделия	Должность, инициалы, фамилия и подпись ответственного лица
установки на хранение	снятия с хранения		

РАЗДЕЛ 9. СВЕДЕНИЯ О ТРАНСПОРТИРОВКЕ.

Транспортирование изделия может осуществляться любыми видами транспорта, кроме морского. Транспортирование изделия осуществляется в заводской упаковке с использованием стрейч-пленки и картона. Транспортирование осуществляется таким образом, чтобы защитить изделие от влияния внешних факторов (дождь, снег, солнечный свет, вода, влажность и т.п.).

РАЗДЕЛ 10. СВЕДЕНИЯ О КОНСЕРВАЦИИ И РАСКОНСЕРВАЦИИ ПРИ ЭКСПЛУАТАЦИИ.

Дата консервации	Дата расконсервации	Наименование организации проводившей консервацию (расконсервацию)	Должность, инициалы фамилия и подпись ответственного лица

РАЗДЕЛ 11. ГАРАНТИЙНЫЕ ОБЯЗАТЕЛЬСТВА.

Срок гарантии на изделие 24 мес. со дня поставки изделия владельцу.

При нарушении правил монтажа, эксплуатации, транспортирования и хранения оборудования изготовитель не несет ответственности за выход из строя как оборудования в целом, так и его отдельных элементов.

Гарантия не распространяется:

- на изделие, которое используется не по назначению;
- при превышении допустимых норм нагрузки;
- в случаях пренебрежения пользователем требований безопасности;
- на изделие, которое будет храниться небрежно и ненадлежащим образом;
- при изменении покупателем конструкции изделия;

- использования изделия в медицинских или реабилитационных целях;
- в иных случаях противоречащих рекомендациям Руководства по эксплуатации.

РАЗДЕЛ 12. РЕКЛАМАЦИИ.

Потребитель при обнаружении дефектов, поломок детского игрового оборудования в период гарантийного срока по вине изготовителя (поставщика) или несоответствии комплектности изделия установленным требованиям, обеспечивает хранение изделия в условиях, предотвращающих ухудшение его технического состояния и смешение с другими изделиями, вызывает уведомлением (претензионным письмом) представителя изготовителя.

При получении уведомления о вызове, изготовитель, информирует потребителя об участии в совместном составлении рекламационного акта.

Рекламационный акт должен содержать:

- наименование детского игрового оборудования, заводской номер и дату выпуска;
- даты получения, монтажа и ввода в эксплуатацию;
- общее время работы, ч;
- сведения об имевшихся неисправностях.

Детали, вышедшие из строя и послужившие причиной остановки детского игрового оборудования, должны быть сохранены до приезда представителя изготовителя.

Рекламации направлять по адресу: 127106, г. Москва, Алтуфьевское шоссе, д.27, ООО «Производственная компания «Лидер»

РАЗДЕЛ 13. УЧЕТ НЕИСПРАВНОСТЕЙ ПРИ ЭКСПЛУАТАЦИИ.

Дата отказа изделия, его составной части или элемента конструкции	Характер (внешнее проявление) неисправности	Время работы отказавшей, составной части или элемента конструкции, ч	Принятые меры по устранению неисправности (расход ЗИП, направление акта-рекламации)	Должность, инициалы, фамилия и подпись ответственного лица	Примечание

РАЗДЕЛ 14. СВЕДЕНИЯ О РЕМОНТЕ.

Наименование составной части изделия или элемента конструкции	Основание для проведения ремонта	Дата		Время наработки до ремонта, ч	Наименование организации, проводившей ремонт	Должность, инициалы, фамилия и подпись ответственного лица
		Поставлен о в ремонт	Выход из ремонта			

РАЗДЕЛ 15. ТЕХНИЧЕСКОЕ ОБСЛУЖИВАНИЕ ИЗДЕЛИЯ.

Техническое обслуживание предусматривает ежедневный осмотр, проверку целостности изделия и надежности крепления всех его узлов и элементов.

Функциональный осмотр изделия необходимо проводить один раз в месяц. При функциональном осмотре проверяют устойчивость конструкции, степень износа комплектующих, прочность узлов крепления, проверка фиксации резьбовых соединений

Техническое обслуживание изделия предусматривает ответственность пользователя относительно всех рекомендаций, предусмотренных этим документом.

Эксплуатация изделия запрещена, при наличии поломок изделия, его полной или частичной неработоспособности.

Весь текущий ремонт проводится только работниками сервисного центра, производителя или специально уполномоченными, компанией, специалистами.

РАЗДЕЛ 16. УЧЕТ ТЕХНИЧЕСКОГО ОБСЛУЖИВАНИЯ.

Дата	Замечания по техническому состоянию	Наименование проведенных работ	Должность, инициалы, фамилия и подпись ответственного лица

РАЗДЕЛ 17. ПРАВИЛА БЕЗОПАСНОЙ ЭКСПЛУАТАЦИИ.

Подготовка изделия к эксплуатации. Перед использованием, необходимо убедиться в полном соответствии изделия с требованием руководства по эксплуатации и других документов по сборке изделия (в случае поставки этих документов в комплекте изделия).

Эксплуатация изделия.

Изделие предназначено для детей от 3 лет.

Изделие рекомендуется устанавливать на детских площадках, во дворах, в дошкольных и школьных образовательных учреждениях, а также в иных местах без постоянного наблюдения. В целях обеспечения безопасной эксплуатации оборудования, владелец должен ежедневно проводить регулярный осмотр.

Если во время осмотра будут обнаружены какие-то неполадки, то они должны быть немедленно устранены, если это невозможно, то доступ к качелям должен быть закрыт.

На поверхности игровой площадки не должно быть посторонних предметов, острых элементов, выступов и травмирующих включений.

Под оборудованием игровой площадки с высотой падения более 600мм должно быть ударопоглощающее покрытие по всей области приземления. При высоте свободного падения менее 600мм в отдельных местах устанавливают ударопоглощающее покрытие из дерна.

Покрытия поверхности игровых площадок:

Материал площадки	Размер частиц материала, мм	Минимальная толщина слоя, мм
Разрыхленная земля, дерн	-	-
Мульча	20-80	300
Древесные опилки	5-30	
Песок	0,2-2	
Гравий	2-8	
Резиновое покрытие на твердой поверхности	Плитка	40
Резиновое покрытие на гравии		

По периметру игровой площадки включая, зону безопасности и зону приземления ребенка должно быть ударопоглощающее покрытие.

Рекомендуется показать или рассказать детям о порядке применения изделия.

РАЗДЕЛ 18. ИНСТРУКЦИЯ ПО ОСМОТРУ И ПРОВЕРКЕ ОБОРУДОВАНИЯ ПЕРЕД НАЧАЛОМ ЭКСПЛУАТАЦИИ.

Перед началом эксплуатации проводят визуальный осмотр, проверяют узлы крепления и прочность конструкции.

РАЗДЕЛ 19. СВЕДЕНИЯ ОБ УТИЛИЗАЦИИ.

После окончания срока использования изделия, Покупатель, самостоятельно определяет порядок его дальнейшего использования. В случае принятия, Вами, решения об утилизации изделия, обратитесь к продавцу изделия или специализированным организациям.

Изделие не содержит вредных примесей и материалов способных нанести вред, Вашему, здоровью и здоровью ваших детей, и не подлежит специальной утилизации.


РАЗДЕЛ 20. ОСОБЫЕ ОТМЕТКИ.



, Москва, Алтуфьевское ш., д.27, оф. 422 тел./факс (499) 201-00-94, 201-00-95, 201-00-96

ПАСПОРТ

Качели - гнездо «Птицы»
Артикул 04063



Москва, 2019 г.

Раздел 1. ОСНОВНЫЕ СВЕДЕНИЯ ОБ ИЗДЕЛИИ

Изделие отвечает установленным нормам безопасности. Для производства используются высококачественные материалы. Кроме этого, конструкция проходит обязательные испытания на устойчивость и качество сборки.

Наша продукция долговечна и противостоит механическим повреждениям. Для дополнительной защиты металлических частей используется полимерное покрытие. Краски яркие и не выгорают на солнце, данная продукция сохраняет свои эксплуатационные характеристики в течение многих лет при использовании в любую погоду.

Назначение и содержание руководства по эксплуатации. Данный документ является эксплуатационным документом на уличное оборудование и содержит общее описание изделия и общий принцип работы, а также сведения о монтаже, использовании по назначению, техническом обслуживании, текущем ремонте, транспортировке и хранении изделия.

Уровень специальной подготовки пользователя.

Для правильной установки и эксплуатации изделия необходимо:

- детально ознакомиться и изучить руководство по эксплуатации;
- неукоснительно соблюдать требования и рекомендации Руководства по эксплуатации.

Контроль за занятиями детей на детском спортивно-игровом оборудовании должен осуществляться только под непосредственным контролем взрослых совершеннолетних граждан. Вся ответственность за безопасность детей, если она не сопряжена с ненадлежащим качеством изделия, полностью возлагается на взрослых совершеннолетних граждан.

Производитель не несет ответственности за последствия ставшие следствием:

- некачественной и ненадлежащей установки изделия;
- использования при установке низкокачественных материалов и ненадлежащей квалификации персонала, проводившего установку и закрепление изделия;
- эксплуатации изделия ранее срока необходимого для качественного закрепления изделия в грунте или ином материале;
- конструктивного изменения изделия повлекшее за собой травмы ребенка (детей);
- травмирование ребенка, ставшее следствием отсутствия надлежащего контроля со стороны взрослых совершеннолетних граждан;
- нарушения пользователями возрастных и весовых ограничений;
- повреждения изделия по причине ненадлежащего хранения, установки или использования не по назначению.

Распространение руководства по эксплуатации на модификации изделия. В связи с постоянной работой по совершенствованию изделия, в его конструкцию могут вноситься изменения, не отраженные в настоящем издании, но не ухудшающие его надежность и качество. Производитель оставляет за собой право не уведомлять Покупателя о внесенных изменениях в изделия с целью улучшения его качественных характеристик.

Раздел 2. ОСНОВНЫЕ ТЕХНИЧЕСКИЕ ДАННЫЕ

Назначение изделия. Название изделия, его назначение указаны на титульной стороне этого документа. Изделие предназначено для эксплуатации на открытом воздухе.

Характеристики изделия.

Длина	мм	:	2780
Ширина	мм	:	3240
Высота	мм	:	2800
Вес	Кг	:	110 кг
Возрастная группа	-	:	От 3-ех до 12 лет
		:	

Рабочая среда ----- : Открытые площадки




Рис 1. Внешний вид изделия.

Устройство и работа. Данное изделие представляет собой модель, состоящую из стоек из деревянного бруса и декоративных накладок из фанеры, и предназначены для игрового использования.

Инструмент и принадлежности. В комплект изделия не входит инструмент, необходимый для сборки и материалы необходимые для установки изделия.

Маркировка и пломбирования. С целью контроля за несанкционированной разборкой (выполнение сборки или разборки изделия не уполномоченными работниками Сервисного центра Производителя), изделие содержит специальные одноразовые пластиковые крепления (пломбы), которые деформируются при несанкционированной разборке.

Упаковка. Изделие поставляется в стрейч-пленке. Дополнительно изделие может быть упаковано в полиэтилен с картонными вставками. Картонная упаковка и пенопластовые вкладки могут быть сохранены покупателем (возврат изделия осуществляется исключительно в упаковке).

Упаковка возврату не подлежит.

Раздел 3. КОМПЛЕКТНОСТЬ

Данное оборудование состоит из следующих основных элементов:

Наименование элемента	Количество
Стойки из клееного бруса	4
Верхняя металлическая перекладина	1
Подвес-корзина «Гнездо» d=900 mm	1


Количество: 2 шт.

Изделие доставляется в собранном виде. Производитель оставляет за собой право менять цвет и вносить незначительные изменения в конструкцию изделия и форм-фактор продукции, не противоречащие ГОСТ РФ, без предварительного уведомления Покупателя.

РАЗДЕЛ 4. СВИДЕТЕЛЬСТВО О ПРИЕМКЕ

Качели-гнездо «Птицы» Артикул 04063 соответствует требованиям нормативных документов ГОСТ Р 52169-2003, ГОСТ Р 52299-2004.

М.П.



__сентябрь__ 2019 г.

____Чаплыгин Г.И.____

инициалы, фамилия

РАЗДЕЛ 5. СВИДЕТЕЛЬСТВО О КОНСЕРВАЦИИ

Наименование изделия Качели-гнездо «Птицы» Артикул 04063 подвергнуто консервации на _____

наименование предприятия, проводившего консервацию согласно требованиям нормативных документов.

Дата консервации _____ Срок консервации _____

М.П.

Консервацию провел _____
Личная подпись

Инициалы, фамилия

РАЗДЕЛ 6. СВИДЕТЕЛЬСТВО ОБ УПАКОВКЕ

Наименование изделия Качели-гнездо «Птицы» Артикул 04063 упаковано _____

наименование предприятия, производившего упаковку

Дата консервации _____ Срок консервации _____

М.П.

Консервацию провел _____
Личная подпись

Инициалы, фамилия

РАЗДЕЛ 7. ГАРАНТИЙНЫЕ ОБЯЗАТЕЛЬСТВА

Срок гарантии на изделие 24 мес. со дня поставки изделия эксплуатанту (владельцу).

Транспортирование изделия осуществляется либо в заводской упаковке с использованием стрейч-пленки и картона. Способ упаковки должен соответствовать способу транспортировки, который осуществляется до первой сборки изделия. Транспортирование осуществляется таким образом, чтобы защитить изделие в упаковке от влияния внешних факторов (дождь, снег, солнечный свет, вода, влажность и т.п.).

При нарушении правил монтажа, эксплуатации, транспортирования и хранения оборудования изготовитель не несет ответственности за выход из строя как оборудования в целом, так и его отдельных элементов.

Гарантия не распространяется:

- на изделие, которое используется не по назначению;
- при превышении допустимых норм нагрузки;
- в случаях пренебрежения пользователем требований безопасности;
- на изделие, которое будет храниться небрежно и ненадлежащим образом;
- при изменении покупателем конструкции изделия;
- использования изделия в медицинских или реабилитационных целях;
- в иных случаях противоречащих рекомендациям Руководства по эксплуатации.

РАЗДЕЛ 8. РЕКЛАМАЦИИ

В случае обнаружения дефектов или поломок детского игрового оборудования в период гарантийного срока по вине изготовителя (поставщика) составляется Акт-рекламация. Акт-рекламация должен содержать:

- наименование детского игрового оборудования, заводской номер и дату выпуска;
- даты получения, монтажа и ввода в эксплуатацию;
- общее время работы, ч;
- сведения об имевшихся неисправностях.

Детали, вышедшие из строя и послужившие причиной остановки детского игрового оборудования, должны быть сохранены до приезда представителя изготовителя.

Рекламации направлять по адресу: **127106, г. Москва, Алтуфьевское шоссе, д.27, офис 422, ООО «Производственная компания «Лидер»**

РАЗДЕЛ 9. СВЕДЕНИЯ О ХРАНЕНИИ

Порядок подготовки изделия для хранения и снятие его с хранения.

ВНИМАНИЕ! Изделие рассчитано на постоянное использование по назначению на открытом воздухе (с учетом ограничений, определенным данным документом) после его установки.

В случае, если обстоятельства требуют длительного хранения, рекомендуется придерживаться следующих правил хранения (перечень условий не является полным):

- поместить изделие в закрытом, отапливаемом, сухом помещении, защищенном от прямых солнечных лучей;

- защитить изделие от внешних факторов (пыль, капли воды при уборке и т.д) большим полиэтиленовым пакетом, оставив пространство для свободной циркуляции воздуха;

- принять другие меры для сохранения внешнего вида и свойств изделия во время хранения.

При снятии изделия с хранения и началу его использования придерживайтесь следующих рекомендаций:

- освободите изделие от упаковочного материала (полиэтилен, бумага, и прочее);

- удалите с поверхности изделия пыль и другое загрязнение;

- проверьте работоспособность изделия.

Дата:		Условия хранения изделия	Должность, инициалы, фамилия и подпись ответственного лица
установки на хранение	снятия с хранения		

РАЗДЕЛ 10. СВЕДЕНИЯ О КОНСЕРВАЦИИ И РАСКОНСЕРВАЦИИ ПРИ ЭКСПЛУАТАЦИИ

Дата консервации	Дата расконсервации	Наименование организации, проводившей консервацию (расконсервацию)	Должность, инициалы, фамилия и подпись ответственного лица

РАЗДЕЛ 11. УЧЕТ НЕИСПРАВНОСТЕЙ ПРИ ЭКСПЛУАТАЦИИ

Дата отказа изделия, его составной части или элемента конструкции	Характер (внешнее проявление) неисправности	Время работы отказавшей составной части или элемента конструкции, ч	Принятые меры по устранению неисправности (расход ЗИП, направление акта-рекламации)	Должность, инициалы, фамилия и подпись ответственного лица	Примечание

РАЗДЕЛ 12. УЧЕТ ТЕХНИЧЕСКОГО ОБСЛУЖИВАНИЯ

Дата	Замечания по техническому состоянию	Наименование проведенных работ	Должность, инициалы, фамилия и подпись ответственного лица

РАЗДЕЛ 13. СВЕДЕНИЯ О РЕМОНТЕ

Наименование составной части изделия или элемента конструкции	Основание для проведения ремонта	Дата		Время наработки до ремонта, ч	Наименование организации, проводившей ремонт	Должность, инициалы, фамилия и подпись ответственного лица
		Поставлено в ремонт	Выход из ремонта			

РАЗДЕЛ 14. ИНСТРУКЦИЯ ПО МОНТАЖУ

14.1. Монтаж детского игрового оборудования может проводиться предприятием-изготовителем или другими юридическими и физическими лицами, располагающими необходимой для этого материально-технической базой и квалификацией.

14.2. Установка проводится на выровненной площадке, свободной от насаждений, с утрамбованной поверхностью. Размер площадки не менее 7000x3920 мм.

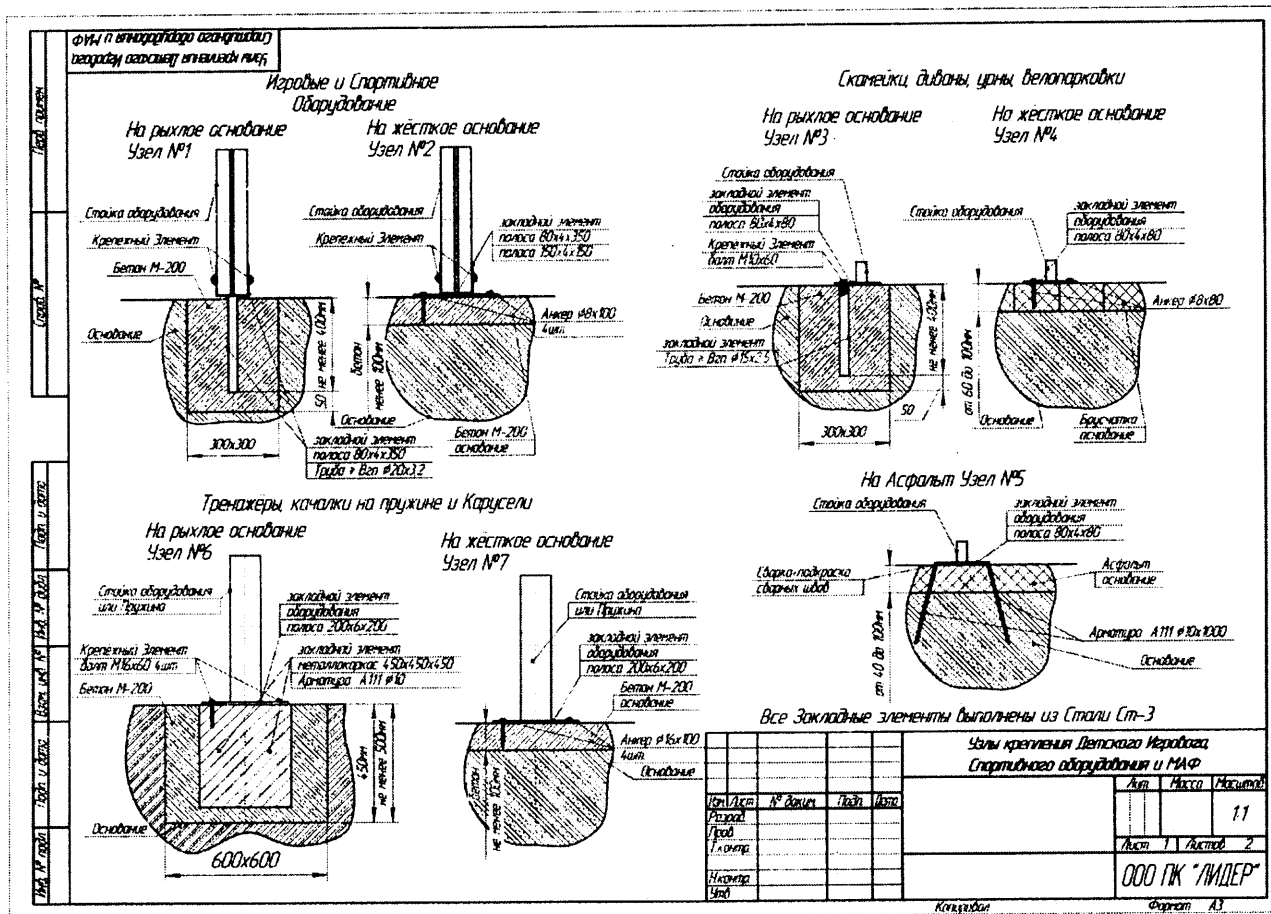
14.3. Неподвижность конструкции обеспечивает металлические закладные элементы, которые заглубляются в грунт и бетонируются, как показано в разделе 14.

14.4. Перед началом монтажа необходимо:

- изучить документацию;
- проверить комплектность согласно разделу 3 настоящего паспорта;
- законсервированные поверхности должны быть расконсервированы;
- при проведении монтажных работ необходимо соблюдать требования безопасности.

Схема монтажа игрового оборудования представлены на рис.2.

Рис.2 Схема монтажа закладных элементов детского игрового оборудования



РАЗДЕЛ 15. ПРАВИЛА БЕЗОПАСНОЙ ЭКСПЛУАТАЦИИ ИГРОВОГО ОБОРУДОВАНИЯ

Подготовка изделия к эксплуатации. Перед использованием изделия необходимо убедиться в полном соответствии изделия с требованием руководства по эксплуатации и других документов по сборке изделия (в случае поставки этих документов в комплекте изделия).

Порядок сборки и установки изделия. Изделие поставляется в собранном виде.

Эксплуатация изделия.

Изделие рекомендуется устанавливать на детских площадках, во дворах, в дошкольных и школьных образовательных учреждениях, а также в иных местах соответствующих рекомендациям Руководства по эксплуатации.

Рекомендуется показать или рассказать детям о порядке применения изделия.

После окончания срока использования изделия Покупатель самостоятельно определяет порядок его дальнейшего использования. В случае принятия Вами решения об утилизации изделия, обратитесь к продавцу изделия или специализированным организациям.

Изделие не содержит вредных примесей и материалов способных нанести вред Вашему здоровью и здоровью ваших детей, и не подлежит специальной утилизации.

РАЗДЕЛ 16. ИНСТРУКЦИЯ ПО ОСМОТРУ И ПРОВЕРКЕ ОБОРУДОВАНИЯ ПЕРЕД НАЧАЛОМ ЭКСПЛУАТАЦИИ

Перед началом эксплуатации игрового оборудования проводят визуальный осмотр, проверяют узлы крепления и прочность конструкции.

ПАСПОРТ

Сиденье резиновое на гибком подвесе
Артикул 24002



Москва, 2019 г.

Раздел 1. ОСНОВНЫЕ СВЕДЕНИЯ ОБ ИЗДЕЛИИ

Изделие отвечает установленным нормам безопасности. Для производства используются высококачественные материалы. Кроме этого, конструкция проходит обязательные испытания на устойчивость и качество сборки.

Наша продукция долговечна и противостоит механическим повреждениям. Для дополнительной защиты металлических частей используется полимерное покрытие. Краски яркие и не выгорают на солнце, данная продукция сохраняет свои эксплуатационные характеристики в течение многих лет при использовании в любую погоду.

Назначение и содержание руководства по эксплуатации. Данный документ является эксплуатационным документом на уличное оборудование и содержит общее описание изделия и общий принцип работы, а также сведения о монтаже, использовании по назначению, техническом обслуживании, текущем ремонте, транспортировке и хранении изделия.

Уровень специальной подготовки пользователя.

Для правильной установки и эксплуатации изделия необходимо:

- детально ознакомиться и изучить руководство по эксплуатации;
- неукоснительно соблюдать требования и рекомендации Руководства по эксплуатации.

Контроль за занятиями детей на детском спортивно-игровом оборудовании должен осуществляться только под непосредственным контролем взрослых совершеннолетних граждан. Вся ответственность за безопасность детей, если она не сопряжена с ненадлежащим качеством изделия, полностью возлагается на взрослых совершеннолетних граждан.

Производитель не несет ответственности за последствия ставшие следствием:

- некачественной и ненадлежащей установки изделия;
- использования при установке низкокачественных материалов и ненадлежащей квалификации персонала, проводившего установку и закрепление изделия;
- эксплуатации изделия ранее срока необходимого для качественного закрепления изделия в грунте или ином материале;
- конструктивного изменения изделия повлекшее за собой травмы ребенка (детей);
- травмирование ребенка, ставшее следствием отсутствия надлежащего контроля со стороны взрослых совершеннолетних граждан;
- нарушения пользователями возрастных и весовых ограничений;
- повреждения изделия по причине ненадлежащего хранения, установки или использования не по назначению.

Распространение руководства по эксплуатации на модификации изделия. В связи с постоянной работой по совершенствованию изделия, в его конструкцию могут вноситься изменения, не отраженные в настоящем издании, но не ухудшающие его надежность и качество. Производитель оставляет за собой право не уведомлять Покупателя о внесенных изменениях в изделии с целью улучшения его качественных характеристик.

Раздел 2. ОСНОВНЫЕ ТЕХНИЧЕСКИЕ ДАННЫЕ

Назначение изделия. Название изделия, его назначение указаны на титульной стороне этого документа. Изделие предназначено для эксплуатации на открытом воздухе.

Характеристики изделия.

Длина	мм	:	450
Ширина	мм	:	225
Высота	мм	:	40
Вес	Кг	:	до 80 кг
Возрастная группа	-	:	От 1 до 12 лет

Рабочая среда ----- : Открытые площадки



Рис 1. Внешний вид изделия.

Устройство и работа. Данное изделие представляет собой модель, состоящую из металлической оцинкованной цепи в термоусадочной трубке, резинового сидения с металлической вставкой, пластиковых элементов (заглушек), и предназначено для игрового использования.

Инструмент и принадлежности. В комплект изделия не входит инструмент, необходимый для сборки и материалы необходимые для установки изделия.

Маркировка и пломбирования. С целью контроля за несанкционированной разборкой (выполнение сборки или разборки изделия не уполномоченными работниками Сервисного центра Производителя), изделие содержит специальные одноразовые пластиковые крепления (пломбы), которые деформируются при несанкционированной разборке.

Упаковка. Изделие поставляется в стрейч-пленке. Дополнительно изделие может быть упаковано в полиэтилен с картонными вставками. Картонная упаковка и пенопластовые вкладки могут быть сохранены покупателем (возврат изделия осуществляется исключительно в упаковке).

Упаковка возврату не подлежит.

Раздел 3. КОМПЛЕКТНОСТЬ

Данное оборудование состоит из следующих основных элементов:

Наименование элемента	Количество
Сиденье резиновое на гибком подвесе	1

Изделие доставляется в собранном виде. Производитель оставляет за собой право менять цвет и вносить незначительные изменения в конструкцию изделия и форм-фактор продукции, не противоречащие ГОСТ РФ, без предварительного уведомления Покупателя.

РАЗДЕЛ 4. СВИДЕТЕЛЬСТВО О ПРИЕМКЕ

Сиденье резиновое Артикул 24002 соответствует требованиям нормативных документов ГОСТ Р 52169-2003, ГОСТ Р 52299-2004 .

Дата выпуска

июнь 2019 г.

М.П.



____ Чаплыгин Г.И. ____

инициалы, фамилия

РАЗДЕЛ 5. СВИДЕТЕЛЬСТВО О КОНСЕРВАЦИИ

Наименование изделия **Сиденье резиновое на гибком подвесе Заводской номер 24002** подвергнуто консервации на _____

_____ наименование предприятия, проводившего консервацию согласно требованиям нормативных документов.

Дата консервации _____ Срок консервации _____

М.П.

Консервацию провел _____
Личная подпись

_____ Инициалы, фамилия

РАЗДЕЛ 6. СВИДЕТЕЛЬСТВО ОБ УПАКОВКЕ

Наименование изделия **Сиденье резиновое на гибком подвесе Заводской номер 24002** упаковано _____

_____ наименование предприятия, производившего упаковку

Дата консервации _____ Срок консервации _____

М.П.

Консервацию провел _____
Личная подпись

_____ Инициалы, фамилия

РАЗДЕЛ 7. ГАРАНТИЙНЫЕ ОБЯЗАТЕЛЬСТВА

Срок гарантии на изделие 24 мес. со дня поставки изделия эксплуатанту (владельцу).

Транспортирование изделия осуществляется либо в заводской упаковке с использованием стрейч-пленки и картона. Способ упаковки должен соответствовать способу транспортировки, который осуществляется до первой сборки изделия. Транспортирование осуществляется таким образом, чтобы защитить изделие в упаковке от влияния внешних факторов (дождь, снег, солнечный свет, вода, влажность и т.п.).

При нарушении правил монтажа, эксплуатации, транспортирования и хранения оборудования изготовитель не несет ответственности за выход из строя как оборудования в целом, так и его отдельных элементов.

Гарантия не распространяется:

- на изделие, которое используется не по назначению;
- при превышении допустимых норм нагрузки;
- в случаях пренебрежения пользователем требований безопасности;
- на изделие, которое будет храниться небрежно и ненадлежащим образом;
- при изменении покупателем конструкции изделия;
- использования изделия в медицинских или реабилитационных целях;
- в иных случаях противоречащих рекомендациям Руководства по эксплуатации.

РАЗДЕЛ 8. РЕКЛАМАЦИИ

В случае обнаружения дефектов или поломок детского игрового оборудования в период гарантийного срока по вине изготовителя (поставщика) составляется Акт-рекламация. Акт-рекламация должен содержать:

- наименование детского игрового оборудования, заводской номер и дату выпуска;
- даты получения, монтажа и ввода в эксплуатацию;
- общее время работы, ч;
- сведения об имевшихся неисправностях.

Детали, вышедшие из строя и послужившие причиной остановки детского игрового оборудования, должны быть сохранены до приезда представителя изготовителя.

Рекламации направлять по адресу: 127106, г. Москва, Алтуфьевское шоссе, д.27, офис 422, ООО «Производственная компания «Лидер»

РАЗДЕЛ 9. СВЕДЕНИЯ О ХРАНЕНИИ

Порядок подготовки изделия для хранения и снятие его с хранения.

ВНИМАНИЕ! Изделие рассчитано на постоянное использование по назначению на открытом воздухе (с учетом ограничений, определенным данным документом) после его установки.

В случае, если обстоятельства требуют длительного хранения, рекомендуется придерживаться следующих правил хранения (перечень условий не является полным):

- поместить изделие в закрытом, отапливаемом, сухом помещении, защищенном от прямых солнечных лучей;
- защитить изделие от внешних факторов (пыль, капли воды при уборке и т.д) большим полиэтиленовым пакетом, оставив пространство для свободной циркуляции воздуха;
- принять другие меры для сохранения внешнего вида и свойств изделия во время хранения.

При снятии изделия с хранения и началу его использования придерживайтесь следующих рекомендаций:

- освободите изделие от упаковочного материала (полиэтилен, бумага, и прочее);
- удалите с поверхности изделия пыль и другое загрязнение;
- проверьте работоспособность изделия.

Дата:		Условия хранения изделия	Должность, инициалы, фамилия и подпись ответственного лица
установки на хранение	снятия с хранения		

РАЗДЕЛ 10. СВЕДЕНИЯ О КОНСЕРВАЦИИ И РАСКОНСЕРВАЦИИ ПРИ ЭКСПЛУАТАЦИИ

Дата консервации	Дата расконсервации	Наименование организации, проводившей консервацию (расконсервацию)	Должность, инициалы, фамилия и подпись ответственного лица

РАЗДЕЛ 11. УЧЕТ НЕИСПРАВНОСТЕЙ ПРИ ЭКСПЛУАТАЦИИ

Дата отказа изделия, его составной части или элемента конструкции	Характер (внешнее проявление) неисправности	Время работы отказавшей составной части или элемента конструкции, ч	Принятые меры по устранению неисправности (расход ЗИП, направление акта-рекламации)	Должность, инициалы, фамилия и подпись ответственного лица	Примечание

РАЗДЕЛ 12. УЧЕТ ТЕХНИЧЕСКОГО ОБСЛУЖИВАНИЯ

Дата	Замечания по техническому состоянию	Наименование проведенных работ	Должность, инициалы, фамилия и подпись ответственного лица

--	--	--	--

РАЗДЕЛ 13. СВЕДЕНИЯ О РЕМОНТЕ

Наименование составной части изделия или элемента конструкции	Основание для проведения ремонта	Дата		Время наработки до ремонта, ч	Наименование организации, проводившей ремонт	Должность, инициалы, фамилия и подпись ответственного лица
		Поставлено в ремонт	Выход из ремонта			

РАЗДЕЛ 14. ИНСТРУКЦИЯ ПО МОНТАЖУ

14.1. Монтаж детского игрового оборудования может проводиться предприятием-изготовителем или другими юридическими и физическими лицами, располагающими необходимой для этого материально-технической базой и квалификацией.

14.2. Перед началом монтажа необходимо:

- изучить документацию;
- проверить комплектность согласно разделу 3 настоящего паспорта;
- законсервированные поверхности должны быть расконсервированы;
- при проведении монтажных работ необходимо соблюдать требования безопасности.

РАЗДЕЛ 15. ПРАВИЛА БЕЗОПАСНОЙ ЭКСПЛУАТАЦИИ ИГРОВОГО ОБОРУДОВАНИЯ

Подготовка изделия к эксплуатации. Перед использованием изделия необходимо убедиться в полном соответствии изделия с требованием руководства по эксплуатации и других документов по сборке изделия (в случае поставки этих документов в комплекте изделия).

Порядок сборки и установки изделия. Изделие поставляется в собранном виде.

Эксплуатация изделия.

Изделие рекомендуется устанавливать на детских площадках, во дворах, в дошкольных и школьных образовательных учреждениях, а также в иных местах соответствующих рекомендациям Руководства по эксплуатации.

Рекомендуется показать или рассказать детям о порядке применения изделия.

После окончания срока использования изделия Покупатель самостоятельно определяет порядок его дальнейшего использования. В случае принятия Вами решения об утилизации изделия, обратитесь к продавцу изделия или специализированным организациям.

Изделие не содержит вредных примесей и материалов способных нанести вред Вашему здоровью и здоровью ваших детей, и не подлежит специальной утилизации.

РАЗДЕЛ 16. ИНСТРУКЦИЯ ПО ОСМОТРУ И ПРОВЕРКЕ ОБОРУДОВАНИЯ ПЕРЕД НАЧАЛОМ ЭКСПЛУАТАЦИИ

Перед началом эксплуатации игрового оборудования проводят визуальный осмотр, проверяют узлы крепления и прочность конструкции.

РАЗДЕЛ 17. ТЕХНИЧЕСКОЕ ОБСЛУЖИВАНИЕ ИЗДЕЛИЯ

Техническое обслуживание предусматривает ежедневный осмотр, проверку целостности изделия и надежности крепления всех его узлов и элементов.

Техническое обслуживание изделия предусматривает ответственность пользователя относительно всех рекомендаций, предусмотренных этим документом.

Эксплуатация изделия запрещена, при наличии поломок изделия, его полной или частичной неработоспособности.

Весь текущий ремонт проводится только работниками сервисного центра Производителя или специально уполномоченными компанией специалистами.

РАЗДЕЛ 18. ОСОБЫЕ ОТМЕТКИ


Игра-модель



ИНН 7715890210 ОГРН 1117746889732, 127106, Москва, Алтуфьевское ш., д.27, оф. 422 тел./факс (499) 201-00-94, 201-00-95, 201-00-96

ПАСПОРТ

*Игровой комплекс
Артикул 07090*



Москва, 2019 г.

Раздел 1. ОСНОВНЫЕ СВЕДЕНИЯ ОБ ИЗДЕЛИИ

Игровой комплекс арт.07090 отвечает установленным нормам безопасности. Для производства используется высококачественный клееный брус для опоры и влагостойкая фанера. Кроме этого, конструкция проходит обязательные испытания на устойчивость и качество сборки.

Наша продукция долговечна и противостоит механическим повреждениям. Для дополнительной защиты металлических частей используется полимерное покрытие. Краски яркие и не выгорают на солнце, данная продукция сохраняет свои эксплуатационные характеристики в течение многих лет при использовании в любую погоду.

Назначение и содержание руководства по эксплуатации. Данный документ является эксплуатационным документом на уличное оборудование и содержит общее описание изделия и общий принцип работы, а также сведения о монтаже, использовании по назначению, техническом обслуживании, текущем ремонте, транспортировке и хранении изделия.

Уровень специальной подготовки пользователя.

Для правильной установки и эксплуатации изделия необходимо:

- детально ознакомиться и изучить руководство по эксплуатации;
- неукоснительно соблюдать требования и рекомендации Руководства по эксплуатации.

Контроль за занятиями детей на детском спортивно-игровом оборудовании должен осуществляться только под непосредственным контролем взрослых совершеннолетних граждан. Вся ответственность за безопасность детей, если она не сопряжена с ненадлежащим качеством изделия, полностью возлагается на взрослых совершеннолетних граждан.

Производитель не несет ответственности за последствия ставшие следствием:

- некачественной и ненадлежащей установки изделия;
- использования при установке низкокачественных материалов и ненадлежащей квалификации персонала, проводившего установку и закрепление изделия;
- эксплуатации изделия ранее срока необходимого для качественного закрепления изделия в грунте или ином материале;
- конструктивного изменения изделия повлекшее за собой травмы ребенка (детей);
- травмирование ребенка, ставшее следствием отсутствия надлежащего контроля со стороны взрослых совершеннолетних граждан;
- нарушения пользователями возрастных и весовых ограничений;
- повреждения изделия по причине ненадлежащего хранения, установки или использования не по назначению.

Распространение руководства по эксплуатации на модификации изделия. В связи с постоянной работой по совершенствованию изделия, в его конструкцию могут вноситься изменения, не отраженные в настоящем издании, но не ухудшающие его надежность и качество. Производитель оставляет за собой право не уведомлять Покупателя о внесенных изменениях в изделия с целью улучшения его качественных характеристик.

Раздел 2. ОСНОВНЫЕ ТЕХНИЧЕСКИЕ ДАННЫЕ

Назначение изделия. Название изделия, его назначение указаны на титульной стороне этого документа. Изделие предназначено для эксплуатации на открытом воздухе.

Характеристики изделия.

Длина	мм	:	10000
Ширина	мм	:	6600
Высота	мм	:	5100
Вес	Кг	:	580 кг
Возрастная группа	-	:	От 2-го до 6 лет

Рабочая среда ----- : Открытые площадки

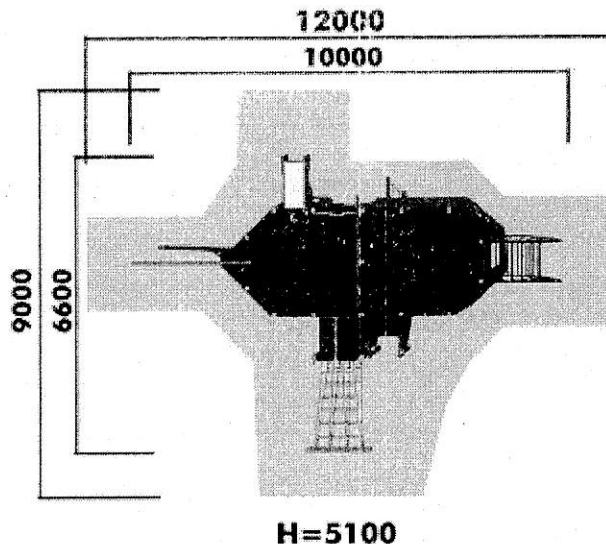


Рис 1. Внешний вид изделия.

Устройство и работа. Изделие представляет собой модель, состоящую из стоек из деревянного бруса и декоративных накладок из фанеры, и предназначены для игрового использования.

Инструмент и принадлежности. В комплект изделия не входит инструмент, необходимый для сборки и материалы необходимые для установки изделия.

Маркировка и пломбирования. С целью контроля за несанкционированной разборкой (выполнение сборки или разборки изделия не уполномоченными работниками Сервисного центра Производителя), изделие содержит специальные одноразовые пластиковые крепления (пломбы), которые деформируются при несанкционированной разборке.

Упаковка. Изделие поставляется в стрейч-пленке. Дополнительно изделие может быть упаковано в полиэтилен с картонными вставками. Картонная упаковка и пенопластовые вкладки могут быть сохранены покупателем (возврат изделия осуществляется исключительно в упаковке).

Упаковка возврату не подлежит.

Раздел 3. КОМПЛЕКТНОСТЬ

Смотрите спецификацию к оборудованию.

Изделие доставляется в разобранном виде. Производитель оставляет за собой право менять цвет и вносить незначительные изменения в конструкцию изделия и форм-фактор продукции, не противоречащие ГОСТ РФ, без предварительного уведомления Покупателя

РАЗДЕЛ 4. СВИДЕТЕЛЬСТВО О ПРИЕМКЕ

Игровой комплекс Артикул 07090 соответствует требованиям нормативных документов ГОСТ Р 52169-2003,

М.П.



июнь 2019 г.

Чаплыгин Г.И.

инициалы, фамилия

РАЗДЕЛ 5. СВИДЕТЕЛЬСТВО О КОНСЕРВАЦИИ

Наименование изделия Игровой комплекс
подвергнуто консервации на _____

Заводской артикул. 07090

наименование предприятия, проводившего консервацию согласно требованиям нормативных документов.

Дата консервации _____ Срок консервации _____

М.П.

Консервацию провел _____
Личная подпись

Инициалы, фамилия

РАЗДЕЛ 6. СВИДЕТЕЛЬСТВО ОБ УПАКОВКЕ

Наименование изделия Игровой комплекс Заводской номер 07090

упаковано _____

наименование предприятия, производившего упаковку _____

Дата консервации _____

Срок консервации _____

М.П.

Консервацию провел _____

Личная подпись

Инициалы, фамилия

РАЗДЕЛ 7. ГАРАНТИЙНЫЕ ОБЯЗАТЕЛЬСТВА

Срок гарантии на изделие 24 мес. со дня поставки изделия эксплуатанту (владельцу).

Транспортирование изделия осуществляется либо в заводской упаковке с использованием стрейч-пленки и картона. Способ упаковки должен соответствовать способу транспортировки, который осуществляется до первой сборки изделия. Транспортирование осуществляется таким образом, чтобы защитить изделие в упаковке от влияния внешних факторов (дождь, снег, солнечный свет, вода, влажность и т.п.).

При нарушении правил монтажа, эксплуатации, транспортирования и хранения оборудования изготовитель не несет ответственности за выход из строя как оборудования в целом, так и его отдельных элементов.

Гарантия не распространяется:

- на изделие, которое используется не по назначению;
- при превышении допустимых норм нагрузки;
- в случаях пренебрежения пользователем требований безопасности;
- на изделие, которое будет храниться небрежно и ненадлежащим образом;
- при изменении покупателем конструкции изделия;
- использования изделия в медицинских или реабилитационных целях;
- в иных случаях противоречащих рекомендациям Руководства по эксплуатации.

РАЗДЕЛ 8. РЕКЛАМАЦИИ

В случае обнаружения дефектов или поломок детского игрового оборудования в период гарантийного срока по вине изготовителя (поставщика) составляется Акт-рекламация. Акт-рекламация должен содержать:

- наименование детского игрового оборудования, заводской номер и дату выпуска;
- даты получения, монтажа и ввода в эксплуатацию;
- общее время работы, ч;
- сведения об имевшихся неисправностях.

Детали, вышедшие из строя и послужившие причиной остановки детского игрового оборудования, должны быть сохранены до приезда представителя изготовителя.

Рекламации направлять по адресу: **127106, г. Москва, Алтуфьевское шоссе, д.27, офис 422, ООО «Производственная компания «Лидер»**

РАЗДЕЛ 9. СВЕДЕНИЯ О ХРАНЕНИИ

Порядок подготовки изделия для хранения и снятие его с хранения.

ВНИМАНИЕ! Изделие рассчитано на постоянное использование по назначению на открытом воздухе (с учетом ограничений, определенным данным документом) после его установки.

В случае, если обстоятельства требуют длительного хранения, рекомендуется придерживаться следующих правил хранения (перечень условий не является полным):

- поместить изделие в закрытом, отапливаемом, сухом помещении, защищенном от прямых солнечных лучей;
- защитить изделие от внешних факторов (пыль, капли воды при уборке и т.д) большим полиэтиленовым пакетом, оставив пространство для свободной циркуляции воздуха;
- принять другие меры для сохранения внешнего вида и свойств изделия во время хранения.

При снятии изделия с хранения и началу его использования придерживайтесь следующих рекомендаций:

- освободите изделие от упаковочного материала (полиэтилен, бумага, и прочее);
- удалите с поверхности изделия пыль и другое загрязнение;
- проверьте работоспособность изделия.

Дата:		Условия хранения изделия	Должность, инициалы, фамилия и подпись ответственного лица
установки на хранение	снятия с хранения		

РАЗДЕЛ 10. СВЕДЕНИЯ О КОНСЕРВАЦИИ И РАСКОНСЕРВАЦИИ ПРИ ЭКСПЛУАТАЦИИ

Дата консервации	Дата расконсервации	Наименование организации, проводившей консервацию (расконсервацию)	Должность, инициалы, фамилия и подпись ответственного лица

РАЗДЕЛ 11. УЧЕТ НЕИСПРАВНОСТЕЙ ПРИ ЭКСПЛУАТАЦИИ

Дата отказа изделия, его составной части или элемента конструкции	Характер (внешнее проявление) неисправности	Время работы отказавшей составной части или элемента конструкции, ч	Принятые меры по устранению неисправности (расход ЗИП, направление акта-рекламации)	Должность, инициалы, фамилия и подпись ответственного лица	Примечание

РАЗДЕЛ 12. УЧЕТ ТЕХНИЧЕСКОГО ОБСЛУЖИВАНИЯ

Дата	Замечания по техническому состоянию	Наименование проведенных работ	Должность, инициалы, фамилия и подпись ответственного лица

РАЗДЕЛ 13. СВЕДЕНИЯ О РЕМОНТЕ

Наименование составной части изделия или элемента конструкции	Основание для проведения ремонта	Дата		Время наработки до ремонта, ч	Наименование организации, проводившей ремонт	Должность, инициалы, фамилия и подпись ответственного лица
		Поставлено в ремонт	Выход из ремонта			

РАЗДЕЛ 14. ИНСТРУКЦИЯ ПО МОНТАЖУ

14.1. Монтаж детского игрового оборудования может проводиться предприятием-изготовителем или другими юридическими и физическими лицами, располагающими необходимой для этого материально-технической базой и квалификацией.

14.2. Установка проводится на выровненной площадке, свободной от насаждений, с утрамбованной поверхностью. Размер площадки не менее 12000 x 9000 мм

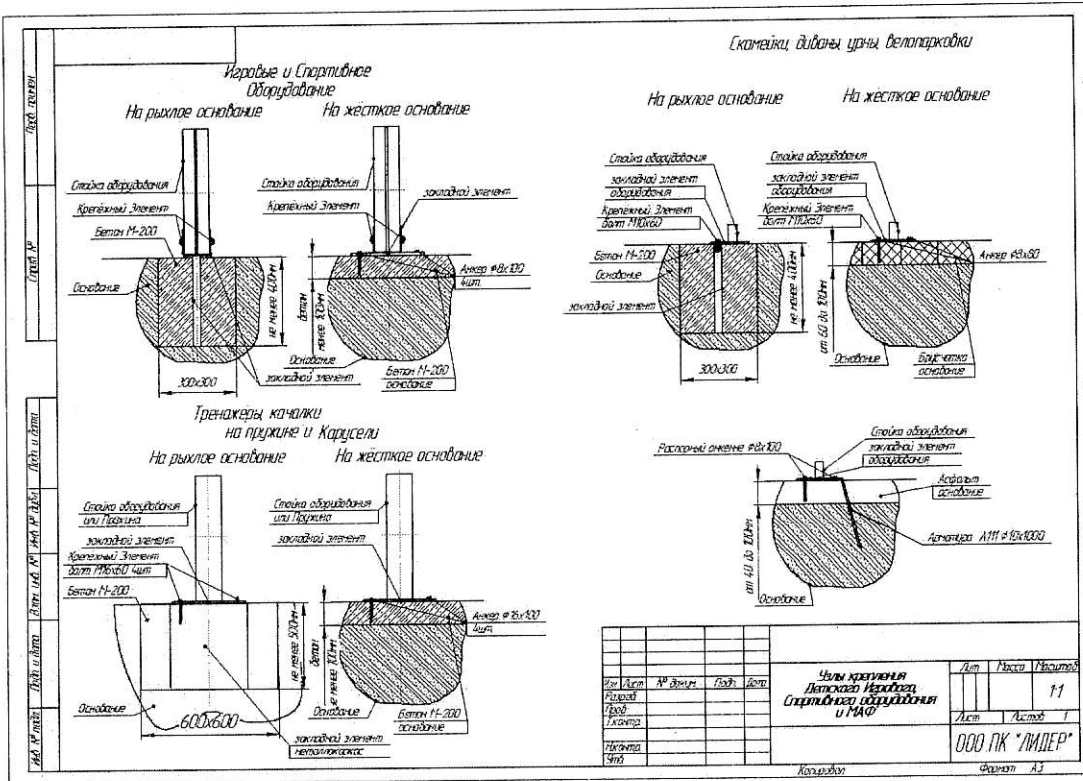
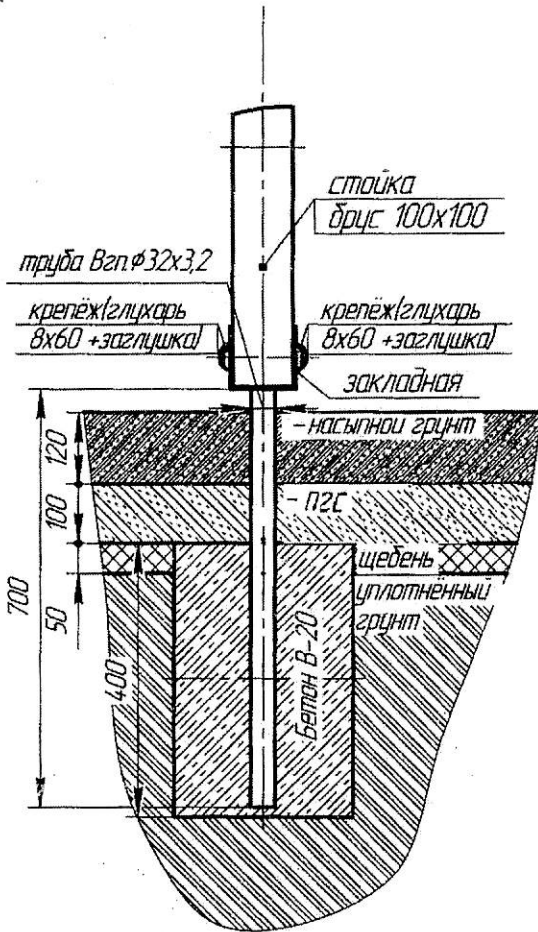
14.3. Неподвижность конструкции обеспечивает металлические закладные элементы, которые заглубляются в грунт и бетонируются, как показано в разделе 14.

14.4. Перед началом монтажа необходимо:

- изучить документацию;
- проверить комплектность согласно разделу 3 настоящего паспорта;
- законсервированные поверхности должны быть расконсервированы;
- при проведении монтажных работ необходимо соблюдать требования безопасности.

Схема монтажа игрового оборудования представлены на рис.2.

Схема монтажа




Кузнецов М. В.
Заведующий



127106, Москва, Алтуфьевское ш., д.27, оф. 422 тел./факс (499) 201-00-94, 201-00-95, 201-00-96

ПАСПОРТ

Скамья парковая
Артикул 01008



Москва, 2019 г.

Раздел 1. ОСНОВНЫЕ СВЕДЕНИЯ ОБ ИЗДЕЛИИ

Изделие отвечает установленным нормам безопасности. Для производства используется высококачественные материалы. Кроме этого, конструкция проходит обязательные испытания на устойчивость и качество сборки.

Наша продукция долговечна и противостоит механическим повреждениям. Для дополнительной защиты металлических частей используется полимерное покрытие. Краски яркие и не выгорают на солнце, данная продукция сохраняет свои эксплуатационные характеристики в течение многих лет при использовании в любую погоду.

Назначение и содержание руководства по эксплуатации. Данный документ является эксплуатационным документом на уличное оборудование и содержит общее описание изделия и общий принцип работы, а также сведения о монтаже, использовании по назначению, техническом обслуживании, текущем ремонте, транспортировке и хранении изделия.

Уровень специальной подготовки пользователя.

Для правильной установки и эксплуатации изделия необходимо:

- детально ознакомиться и изучить руководство по эксплуатации;
- неукоснительно соблюдать требования и рекомендации Руководства по эксплуатации.

Контроль за занятиями детей на детском спортивно-игровом оборудовании должен осуществляться только под непосредственным контролем взрослых совершеннолетних граждан. Вся ответственность за безопасность детей, если она не сопряжена с ненадлежащим качеством изделия, полностью возлагается на взрослых совершеннолетних граждан.

Производитель не несет ответственности за последствия ставшие следствием:

- некачественной и ненадлежащей установки изделия;
- использования при установке низкокачественных материалов и ненадлежащей квалификации персонала, проводившего установку и закрепление изделия;
- эксплуатации изделия ранее срока необходимого для качественного закрепления изделия в грунте или ином материале;
- конструктивного изменения изделия повлекшее за собой травмы ребенка (детей);
- травмирование ребенка, ставшее следствием отсутствия надлежащего контроля со стороны взрослых совершеннолетних граждан;
- нарушения пользователями возрастных и весовых ограничений;
- повреждения изделия по причине ненадлежащего хранения, установки или использования не по назначению.

Распространение руководства по эксплуатации на модификации изделия. В связи с постоянной работой по совершенствованию изделия, в его конструкцию могут вноситься изменения, не отраженные в настоящем издании, но не ухудшающие его надежность и качество. Производитель оставляет за собой право не уведомлять Покупателя о внесенных изменениях в изделие с целью улучшения его качественных характеристик.

Раздел 2. ОСНОВНЫЕ ТЕХНИЧЕСКИЕ ДАННЫЕ

Назначение изделия. Название изделия, его назначение указаны на титульной стороне этого документа. Изделие предназначено для эксплуатации на открытом воздухе.

Характеристики изделия.

Длина	мм	:	3000
Ширина	мм	:	1500
Высота	мм	:	440
Вес	Кг	:	20 кг
Возрастная группа	-	:	Без возрастных ограничений

Рабочая среда ----- : Открытые площадки

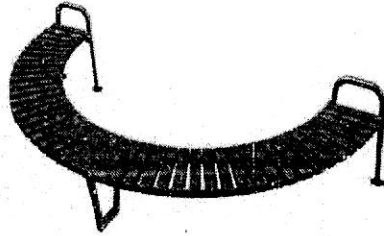


Рис 1. Внешний вид изделия.

Устройство и работа. Данное изделие представляет собой модель, состоящее из металлического каркаса и деревянных досок 70 x 35 x 400мм хвойных пород и декоративных накладок.

Инструмент и принадлежности. В комплект изделия не входит инструмент, необходимый для сборки и материалы необходимые для установки изделия.

Маркировка и пломбирования. С целью контроля за несанкционированной разборкой (выполнение сборки или разборки изделия не уполномоченными работниками Сервисного центра Производителя), изделие содержит специальные одноразовые пластиковые крепления (пломбы), которые деформируются при несанкционированной разборке.

Упаковка. Изделие поставляется в стрейч-пленке. Дополнительно изделие может быть упаковано в полиэтилен с картонными вставками. Картонная упаковка и пенопластовые вкладки могут быть сохранены покупателем (возврат изделия осуществляется исключительно в упаковке).

Упаковка возврату не подлежит.

Раздел 3. КОМПЛЕКТНОСТЬ

Данное оборудование состоит из следующих основных элементов:

Наименование элемента	Количество
Скамья парковая	14

Изделие доставляется в собранном виде. Производитель оставляет за собой право менять цвет и вносить незначительные изменения в конструкцию изделия и форм-фактор продукции, не противоречащие ГОСТ РФ, без предварительного уведомления Покупателя.

РАЗДЕЛ 4. СВИДЕТЕЛЬСТВО О ПРИЕМКЕ

Изделие соответствует требованиям нормативных документов ГОСТ Р 52169-2003, ГОСТ Р 52299-2004.

М.П.



Дата выпуска

личная подпись

___июнь___ 2019 г.

_____ Чаплыгин Г.И. _____

инициалы, фамилия

РАЗДЕЛ 5. СВИДЕТЕЛЬСТВО О КОНСЕРВАЦИИ

Наименование изделия

Скамья парковая Заводской номер 01008

подвергнуто консервации на _____

наименование предприятия, проводившего консервацию согласно требованиям нормативных документов.

Дата консервации _____

Срок консервации _____

М.П.

Консервацию провел _____

Личная подпись

_____ Инициалы, фамилия

РАЗДЕЛ 6. СВИДЕТЕЛЬСТВО ОБ УПАКОВКЕ

Наименование изделия
упаковано

Скамья парковая Заводской номер 01008

наименование предприятия, производившего упаковку

Дата консервации _____

Срок консервации _____

М.П.

Консервацию провел _____

Личная подпись

Инициалы, фамилия

РАЗДЕЛ 7. ГАРАНТИЙНЫЕ ОБЯЗАТЕЛЬСТВА

Срок гарантии на изделие 24 мес. со дня поставки изделия эксплуатанту (владельцу).

Транспортирование изделия осуществляется либо в заводской упаковке с использованием стрейч-пленки и картона. Способ упаковки должен соответствовать способу транспортировки, который осуществляется до первой сборки изделия. Транспортирование осуществляется таким образом, чтобы защитить изделие в упаковке от влияния внешних факторов (дождь, снег, солнечный свет, вода, влажность и т.п.).

При нарушении правил монтажа, эксплуатации, транспортирования и хранения оборудования изготовитель не несет ответственности за выход из строя как оборудования в целом, так и его отдельных элементов.

Гарантия не распространяется:

- на изделие, которое используется не по назначению;
- при превышении допустимых норм нагрузки;
- в случаях пренебрежения пользователем требований безопасности;
- на изделие, которое будет храниться небрежно и ненадлежащим образом;
- при изменении покупателем конструкции изделия;
- использования изделия в медицинских или реабилитационных целях;
- в иных случаях противоречащих рекомендациям Руководства по эксплуатации.

РАЗДЕЛ 8. РЕКЛАМАЦИИ

В случае обнаружения дефектов или поломок детского игрового оборудования в период гарантийного срока по вине изготовителя (поставщика) составляется Акт-рекламация. Акт-рекламация должен содержать:

- наименование детского игрового оборудования, заводской номер и дату выпуска;
- даты получения, монтажа и ввода в эксплуатацию;
- общее время работы, ч;
- сведения об имевшихся неисправностях.

Детали, вышедшие из строя и послужившие причиной остановки детского игрового оборудования, должны быть сохранены до приезда представителя изготовителя.

Рекламации направлять по адресу: **127106, г. Москва, Алтуфьевское шоссе, д.27, офис 422, ООО «Производственная компания «Лидер»**

РАЗДЕЛ 9. СВЕДЕНИЯ О ХРАНЕНИИ

Порядок подготовки изделия для хранения и снятие его с хранения.

ВНИМАНИЕ! Изделие рассчитано на постоянное использование по назначению на открытом воздухе (с учетом ограничений, определенным данным документом) после его установки.

В случае, если обстоятельства требуют длительного хранения, рекомендуется придерживаться следующих правил хранения (перечень условий не является полным):

- поместить изделие в закрытом, отапливаемом, сухом помещении, защищенном от прямых

солнечных лучей;

- защитить изделие от внешних факторов (пыль, капли воды при уборке и т.д) большим полиэтиленовым пакетом, оставив пространство для свободной циркуляции воздуха;
 - принять другие меры для сохранения внешнего вида и свойств изделия во время хранения.
- При снятии изделия с хранения и началу его использования придерживайтесь следующих рекомендаций:

- освободите изделие от упаковочного материала (полиэтилен, бумага, и прочее);
- удалите с поверхности изделия пыль и другое загрязнение;
- проверьте работоспособность изделия.

Дата:		Условия хранения изделия	Должность, инициалы, фамилия и подпись ответственного лица
установки на хранение	снятия с хранения		

РАЗДЕЛ 10. СВЕДЕНИЯ О КОНСЕРВАЦИИ И РАСКОНСЕРВАЦИИ ПРИ ЭКСПЛУАТАЦИИ

Дата консервации	Дата расконсервации	Наименование организации, проводившей консервацию (расконсервацию)	Должность, инициалы, фамилия и подпись ответственного лица

РАЗДЕЛ 11. УЧЕТ НЕИСПРАВНОСТЕЙ ПРИ ЭКСПЛУАТАЦИИ

Дата отказа изделия, его составной части или элемента конструкции	Характер (внешнее проявление) неисправности	Время работы отказавшей составной части или элемента конструкции, ч	Принятые меры по устранению неисправности (расход ЗИП, направление акта-рекламации)	Должность, инициалы, фамилия и подпись ответственного лица	Примечание

РАЗДЕЛ 12. УЧЕТ ТЕХНИЧЕСКОГО ОБСЛУЖИВАНИЯ

Дата	Замечания по техническому состоянию	Наименование проведенных работ	Должность, инициалы, фамилия и подпись ответственного лица

РАЗДЕЛ 13. СВЕДЕНИЯ О РЕМОНТЕ

Наименование составной части изделия или элемента конструкции	Основание для проведения ремонта	Дата		Время наработки до ремонта, ч	Наименование организации, проводившей ремонт	Должность, инициалы, фамилия и подпись ответственного лица
		Поставлено в ремонт	Выход из ремонта			

РАЗДЕЛ 14. ИНСТРУКЦИЯ ПО МОНТАЖУ

14.1. Монтаж детского игрового оборудования может проводиться предприятием-изготовителем или другими юридическими и физическими лицами, располагающими необходимой для этого материально-технической базой и квалификацией.

14.2. Установка проводится на выровненной площадке, свободной от насаждений, с утрамбованной поверхностью. Размер площадки не менее 3000x3000 мм.

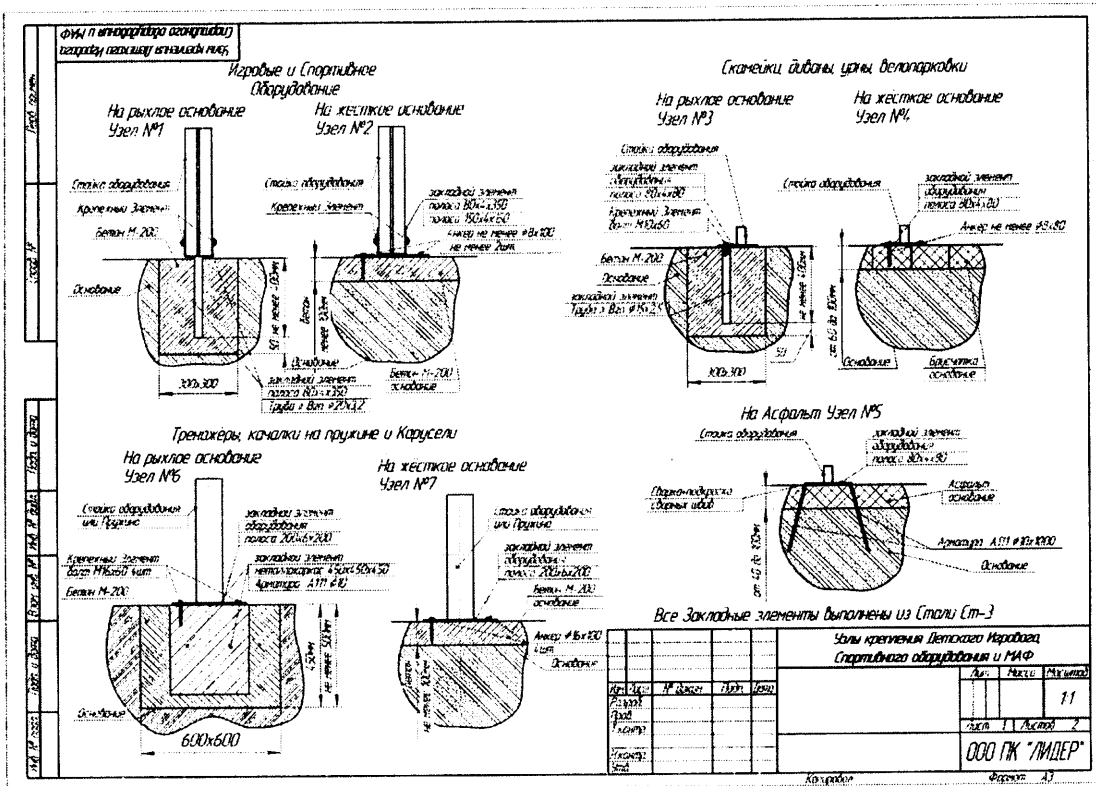
14.3. Неподвижность конструкции обеспечивает металлические закладные элементы, которые заглубляются в грунт и бетонируются, как показано в разделе 14.

14.4. Перед началом монтажа необходимо:

- изучить документацию;
- проверить комплектность согласно разделу 3 настоящего паспорта;
- законсервированные поверхности должны быть расконсервированы;
- при проведении монтажных работ необходимо соблюдать требования безопасности.

Схема монтажа игрового оборудования представлены на рис.2.

Рис.2 Схема монтажа закладных элементов оборудования



Кульм Н пв




127106, Москва, Алтуфьевское ш., д.27, оф. 422 тел./факс (499) 201-00-94, 201-00-95, 201-00-96

ПАСПОРТ

Сиденье резиновое на гибком подвесе

Артикул 24003



Москва, 2019 г.

THE UNIVERSITY OF CHICAGO
DEPARTMENT OF CHEMISTRY

RESEARCH REPORT
NO. 1000

BY
J. H. GOLDSTEIN

RECEIVED
MAY 15 1954

DEPARTMENT OF CHEMISTRY
UNIVERSITY OF CHICAGO

CHICAGO, ILLINOIS

1954

PRINTED IN THE UNITED STATES OF AMERICA

Copyright © 1954 by The University of Chicago

All rights reserved

Library of Congress Catalog Card No. 54-1000

U. S. GOVERNMENT PRINTING OFFICE: 1954

For sale by the Superintendent of Documents

Washington, D. C.

Price \$1.00 per copy plus postage

Раздел 1. ОСНОВНЫЕ СВЕДЕНИЯ ОБ ИЗДЕЛИИ

Изделие отвечает установленным нормам безопасности. Для производства используются высококачественные материалы. Кроме этого, конструкция проходит обязательные испытания на устойчивость и качество сборки.

Наша продукция долговечна и противостоит механическим повреждениям. Для дополнительной защиты металлических частей используется полимерное покрытие. Краски яркие и не выгорают на солнце, данная продукция сохраняет свои эксплуатационные характеристики в течение многих лет при использовании в любую погоду.

Назначение и содержание руководства по эксплуатации. Данный документ является эксплуатационным документом на уличное оборудование и содержит общее описание изделия и общий принцип работы, а также сведения о монтаже, использовании по назначению, техническом обслуживании, текущем ремонте, транспортировке и хранении изделия.

Уровень специальной подготовки пользователя.

Для правильной установки и эксплуатации изделия необходимо:

- детально ознакомиться и изучить руководство по эксплуатации;
- неукоснительно соблюдать требования и рекомендации Руководства по эксплуатации.

Контроль за занятиями детей на детском спортивно-игровом оборудовании должен осуществляться только под непосредственным контролем взрослых совершеннолетних граждан. Вся ответственность за безопасность детей, если она не сопряжена с ненадлежащим качеством изделия, полностью возлагается на взрослых совершеннолетних граждан.

Производитель не несет ответственности за последствия ставшие следствием:

- некачественной и ненадлежащей установки изделия;
- использования при установке низкокачественных материалов и ненадлежащей квалификации персонала, проводившего установку и закрепление изделия;
- эксплуатации изделия ранее срока необходимого для качественного закрепления изделия в грунте или ином материале;
- конструктивного изменения изделия повлекшее за собой травмы ребенка (детей);
- травмирование ребенка, ставшее следствием отсутствия надлежащего контроля со стороны взрослых совершеннолетних граждан;
- нарушения пользователями возрастных и весовых ограничений;
- повреждения изделия по причине ненадлежащего хранения, установки или использования не по назначению.

Распространение руководства по эксплуатации на модификации изделия. В связи с постоянной работой по совершенствованию изделия, в его конструкцию могут вноситься изменения, не отраженные в настоящем издании, но не ухудшающие его надежность и качество. Производитель оставляет за собой право не уведомлять Покупателя о внесенных изменениях в изделие с целью улучшения его качественных характеристик.

Раздел 2. ОСНОВНЫЕ ТЕХНИЧЕСКИЕ ДАННЫЕ

Назначение изделия. Название изделия, его назначение указаны на титульной стороне этого документа. Изделие предназначено для эксплуатации на открытом воздухе.

Характеристики изделия.

Длина	мм	:	460
Ширина	мм	:	240
Высота	мм	:	235
Вес	Кг	:	до 80 кг
Возрастная группа	-	:	От 1 до 12 лет

Рабочая среда ----- : Открытые площадки



Рис 1. Внешний вид изделия.

Устройство и работа. Данное изделие представляет собой модель, состоящую из металлических стоек и перекладины, предназначенных для игрового использования.

Инструмент и принадлежности. В комплект изделия не входит инструмент, необходимый для сборки и материалы необходимые для установки изделия.

Маркировка и пломбирования. С целью контроля за несанкционированной разборкой (выполнение сборки или разборки изделия не уполномоченными работниками Сервисного центра Производителя), изделие содержит специальные одноразовые пластиковые крепления (пломбы), которые деформируются при несанкционированной разборке.

Упаковка. Изделие поставляется в стрейч-пленке. Дополнительно изделие может быть упаковано в полиэтилен с картонными вставками. Картонная упаковка и пенопластовые вкладки могут быть сохранены покупателем (возврат изделия осуществляется исключительно в упаковке).

Упаковка возврату не подлежит.

Раздел 3. КОМПЛЕКТНОСТЬ

Данное оборудование состоит из следующих основных элементов:

Наименование элемента	Количество
Сиденье резиновое на гибком подвесе	1

Изделие доставляется в собранном виде. Производитель оставляет за собой право менять цвет и вносить незначительные изменения в конструкцию изделия и форм-фактор продукции, не противоречащие ГОСТ РФ, без предварительного уведомления Покупателя.


РАЗДЕЛ 4. СВИДЕТЕЛЬСТВО О ПРИЕМКЕ

Сиденье резиновое Артикул 24003 соответствует требованиям нормативных документов ГОСТ Р 52169-2003, ГОСТ Р 52299-2004.

Дата выпуска

___июнь___ 2019 г.

М.П.


личная подпись

инициалы, фамилия

РАЗДЕЛ 5. СВИДЕТЕЛЬСТВО О КОНСЕРВАЦИИ

Сиденье резиновое на гибком подвесе *Заводской номер 24003* подвергнуто консервации на _____

_____ наименование предприятия, проводившего консервацию согласно требованиям нормативных документов.

Дата консервации _____

Срок консервации _____

М.П.

Консервацию провел _____

личная подпись

Инициалы, фамилия

РАЗДЕЛ 6. СВИДЕТЕЛЬСТВО ОБ УПАКОВКЕ

Сиденье резиновое на гибком подвесе *Заводской номер 24003* упаковано

наименование предприятия, производившего упаковку

Дата консервации _____

Срок консервации _____

М.П.

Консервацию провел _____

Личная подпись

Инициалы, фамилия

РАЗДЕЛ 7. ГАРАНТИЙНЫЕ ОБЯЗАТЕЛЬСТВА

Срок гарантии на изделие 24 мес. со дня поставки изделия эксплуатанту (владельцу).

Транспортирование изделия осуществляется либо в заводской упаковке с использованием стрейч-пленки и картона. Способ упаковки должен соответствовать способу транспортировки, который осуществляется до первой сборки изделия. Транспортирование осуществляется таким образом, чтобы защитить изделие в упаковке от влияния внешних факторов (дождь, снег, солнечный свет, вода, влажность и т.п.).

При нарушении правил монтажа, эксплуатации, транспортирования и хранения оборудования изготовитель не несет ответственности за выход из строя как оборудования в целом, так и его отдельных элементов.

Гарантия не распространяется:

- на изделие, которое используется не по назначению;
- при превышении допустимых норм нагрузки;
- в случаях пренебрежения пользователем требований безопасности;
- на изделие, которое будет храниться небрежно и ненадлежащим образом;
- при изменении покупателем конструкции изделия;
- использования изделия в медицинских или реабилитационных целях;
- в иных случаях противоречащих рекомендациям Руководства по эксплуатации.

РАЗДЕЛ 8. РЕКЛАМАЦИИ

В случае обнаружения дефектов или поломок детского игрового оборудования в период гарантийного срока по вине изготовителя (поставщика) составляется Акт-рекламация. Акт-рекламация должен содержать:

- наименование детского игрового оборудования, заводской номер и дату выпуска;
- даты получения, монтажа и ввода в эксплуатацию;
- общее время работы, ч;
- сведения об имевшихся неисправностях.

Детали, вышедшие из строя и послужившие причиной остановки детского игрового оборудования, должны быть сохранены до приезда представителя изготовителя.

Рекламации направлять по адресу: **127106, г. Москва, Алтуфьевское шоссе, д.27, офис 422, ООО «Производственная компания «Лидер»**

РАЗДЕЛ 9. СВЕДЕНИЯ О ХРАНЕНИИ

Порядок подготовки изделия для хранения и снятие его с хранения.

ВНИМАНИЕ! Изделие рассчитано на постоянное использование по назначению на открытом воздухе (с учетом ограничений, определенным данным документом) после его установки.

В случае, если обстоятельства требуют длительного хранения, рекомендуется придерживаться следующих правил хранения (перечень условий не является полным):

- поместить изделие в закрытом, отапливаемом, сухом помещении, защищенном от прямых

солнечных лучей;

- защитить изделие от внешних факторов (пыль, капли воды при уборке и т.д) большим полиэтиленовым пакетом, оставив пространство для свободной циркуляции воздуха;

- принять другие меры для сохранения внешнего вида и свойств изделия во время хранения.

При снятии изделия с хранения и началу его использования придерживайтесь следующих рекомендаций:

рекомендаций:

- освободите изделие от упаковочного материала (полиэтилен, бумага, и прочее);

- удалите с поверхности изделия пыль и другое загрязнение;

- проверьте работоспособность изделия.

Дата:		Условия хранения изделия	Должность, инициалы, фамилия и подпись ответственного лица
установки на хранение	снятия с хранения		

РАЗДЕЛ 10. СВЕДЕНИЯ О КОНСЕРВАЦИИ И РАСКОНСЕРВАЦИИ ПРИ ЭКСПЛУАТАЦИИ

Дата консервации	Дата расконсервации	Наименование организации, проводившей консервацию (расконсервацию)	Должность, инициалы, фамилия и подпись ответственного лица

РАЗДЕЛ 11. УЧЕТ НЕИСПРАВНОСТЕЙ ПРИ ЭКСПЛУАТАЦИИ

Дата отказа изделия, его составной части или элемента конструкции	Характер (внешнее проявление) неисправности	Время работы отказавшей составной части или элемента конструкции, ч	Принятые меры по устранению неисправности (расход ЗИП, направление акта-рекламации)	Должность, инициалы, фамилия и подпись ответственного лица	Примечание

РАЗДЕЛ 12. УЧЕТ ТЕХНИЧЕСКОГО ОБСЛУЖИВАНИЯ

Дата	Замечания по техническому состоянию	Наименование проведенных работ	Должность, инициалы, фамилия и подпись ответственного лица

РАЗДЕЛ 13. СВЕДЕНИЯ О РЕМОНТЕ

Наименование составной части изделия или элемента конструкции	Основание для проведения ремонта	Дата		Время наработки до ремонта, ч	Наименование организации, проводившей ремонт	Должность, инициалы, фамилия и подпись ответственного
		Поставлен о в ремонт	Выход из ремонта			

The first part of the document discusses the general principles of the project. It outlines the objectives and the scope of the work. The second part describes the methodology used in the study. This includes the data collection methods and the analysis techniques. The third part presents the results of the study. The final part discusses the conclusions and the implications of the findings.

The results of the study show that there is a significant correlation between the variables. This suggests that the factors studied are interrelated. The findings have important implications for the field of study. Further research is needed to explore these relationships in more detail.

In conclusion, the study has provided valuable insights into the topic. The results support the hypothesis that was tested. The findings have practical applications in the real world. It is hoped that this research will contribute to the advancement of knowledge in this area.

						лица

РАЗДЕЛ 14. ИНСТРУКЦИЯ ПО МОНТАЖУ

14.1. Монтаж детского игрового оборудования может проводиться предприятием-изготовителем или другими юридическими и физическими лицами, располагающими необходимой для этого материально-технической базой и квалификацией.

14.2. Неподвижность конструкции обеспечивает металлические закладные элементы, которые заглубляются в грунт и бетонируются, как показано в разделе 14.

14.3. Перед началом монтажа необходимо:

- изучить документацию;
- проверить комплектность согласно разделу 3 настоящего паспорта;
- законсервированные поверхности должны быть расконсервированы;
- при проведении монтажных работ необходимо соблюдать требования безопасности.

Схема монтажа игрового оборудования представлены на рис.2.

РАЗДЕЛ 15. ПРАВИЛА БЕЗОПАСНОЙ ЭКСПЛУАТАЦИИ ИГРОВОГО ОБОРУДОВАНИЯ

Подготовка изделия к эксплуатации. Перед использованием изделия необходимо убедиться в полном соответствии изделия с требованием руководства по эксплуатации и других документов по сборке изделия (в случае поставки этих документов в комплекте изделия).

Порядок сборки и установки изделия. Изделие поставляется в собранном виде.

Эксплуатация изделия.

Изделие рекомендуется устанавливать на детских площадках, во дворах, в дошкольных и школьных образовательных учреждениях, а также в иных местах соответствующих рекомендациям Руководства по эксплуатации.

Рекомендуется показать или рассказать детям о порядке применения изделия.

После окончания срока использования изделия Покупатель самостоятельно определяет порядок его дальнейшего использования. В случае принятия Вами решения об утилизации изделия, обратитесь к продавцу изделия или специализированным организациям.

Изделие не содержит вредных примесей и материалов способных нанести вред Вашему здоровью и здоровью ваших детей, и не подлежит специальной утилизации.

РАЗДЕЛ 16. ИНСТРУКЦИЯ ПО ОСМОТРУ И ПРОВЕРКЕ ОБОРУДОВАНИЯ ПЕРЕД НАЧАЛОМ ЭКСПЛУАТАЦИИ

Перед началом эксплуатации игрового оборудования проводят визуальный осмотр, проверяют узлы крепления и прочность конструкции.

РАЗДЕЛ 17. ТЕХНИЧЕСКОЕ ОБСЛУЖИВАНИЕ ИЗДЕЛИЯ

Техническое обслуживание предусматривает ежедневный осмотр, проверку целостности изделия и надежности крепления всех его узлов и элементов.

Техническое обслуживание изделия предусматривает ответственность пользователя относительно всех рекомендаций, предусмотренных этим документом.

Эксплуатация изделия запрещена, при наличии поломок изделия, его полной или частичной неработоспособности.

Весь текущий ремонт проводится только работниками сервисного центра Производителя или специально уполномоченными компанией специалистами.

РАЗДЕЛ 18. ОСОБЫЕ ОТМЕТКИ
